

UNIVERSITATEA DIN BUCUREȘTI
REGISTRATURA GENERALĂ
Nr. înregistrare ... 20051
Ziua 04 Luna 11 Anul 2025

MINISTERUL EDUCAȚIEI ȘI CERCETĂRII
DIRECȚIA GENERALĂ ECONOMICĂ
Nr. 5898
ZIUA 04 LUNA 11 ANUL 2025



UNIVERSITATEA DIN
BUCUREȘTI
MINISTERUL EDUCAȚIEI ȘI CERCETĂRII

DIRECȚIA GENERALĂ ADMINISTRATIVĂ

Șoseaua Panduri, nr. 90, etaj 3, camera 307, sector 5 | 050663, București, ROMÂNIA
Tel.: (+40) 21 305 46 16 | E-mail: aida.alexandroaia@dga.unibuc.ro | Website: www.unibuc.ro

CĂTRE,

MINISTERUL EDUCAȚIEI ȘI CERCETĂRII

În conformitate cu prevederile legale în vigoare, vă înaintăm situația financiară la data de 30.09.2025, rugându-vă a dispune verificarea și aprobarea ei. Declarăm pe propria răspundere că datele înscrise în situația financiară corespund realității și se bazează pe datele din evidența contabilă a Universității din București.

Prin prezenta ne asumăm răspunderea pentru întocmirea situațiilor financiare trimestriale și confirmăm că:

- Politicele contabile utilizate la întocmirea situațiilor financiare trimestriale sunt în conformitate cu reglementările contabile aplicabile;
- Situațiile financiare trimestriale oferă o imagine fidelă a poziției financiare, a performanței financiare și a celorlalte informații referitoare la activitatea desfășurată;
- Persoana juridică își desfășoară activitatea în condiții de continuitate.

Cu stimă,

RECTOR,
Prof. univ. dr. Marian Preda

DIRECTOR GENERAL ADMINISTRATIV ADJUNCT ECONOMIC,


Ec. Alexandru Călin Bădărău

CONTABIL ȘEF,

Ec. Lucreția Podar

Denumirea indicatorilor	Cod	Prevederi bugetare		Drepturi constatate		Incasari realizate	Stingeri pe alte cai decat incasari	Drepturi constatate de incasat
		anuale 1	trimestriale 2	Total, din care: 3=4+5	din anii precedenti 4			
A Fondul pentru relatii bilaterale aferent Mecanismelor financiare Spatiul Economic European si Norvegian 2014- 2021	B 48.32	738.285	738.285	1.347.717	414.440	933.277	7	8=3-6-7
Prefinantare	48.32.03	738.285	738.285	1.347.717	414.440	933.277	414.440	0
						933.277	414.440	0

Certificam exactitatea datelor raportate, precum si faptul ca acestea se bazeaza pe evidenta contabila sintetica si analitica tinuta la zi in conformitate cu reglementarile legale in vigoare



Prof.univ.dr. Marian PREDA

Conducatorul institutiei

Conducatorul compartimentului
financiar-contabil

Ec. Alexandru Calin Badarau

Handwritten signature

Handwritten signature

CONTUL DE EXECUȚIE A BUCETULUI INSTITUTIILOR PUBLICE- CHELTUIELI
PENTRU 30/09/2025


Denumirea indicatorilor	Cod	Credite de angajament			Credite bugetare			Angajamente legale	Plati efectuate	Angajamente legale de platit	Cheltuieli efective			
		anual	trimestrial	anual	trimestrial	5	6					7	8=6-7	9
A	B													
TOTAL CHELTUIELI	00	816.139.080	672.912.208	712.798.214	577.805.844	551.563.148	551.563.148	499.698.878	51.864.270	516.378.334				
CHELTUIELI CURENTE (cod 10+20-30+40+50+51+55+56+57+58+59+60+61+65)	01	789.035.080	662.060.660	685.694.214	566.954.296	530.740.087	530.740.087	310.285.259	302.684.408	288.600.202				
TITLUL I CHELTUIELI DE PERSONAL	10	397.015.830	321.615.842	397.015.830	321.615.842	310.285.259	310.285.259	235.626.955	235.626.955	235.485.433				
Cheletuili salariale in bani	10.01	387.089.718	313.477.141	387.089.718	313.477.141	310.285.259	310.285.259	235.626.955	235.626.955	235.485.433				
Salarii de baza	10.01.01	312.233.431	244.004.206	312.233.431	244.004.206	235.626.955	235.626.955	6.893.967	6.893.967	6.893.967				
Sporuri pentru conditii de munca	10.01.05	7.067.228	7.017.228	7.067.228	7.017.228	6.893.967	6.893.967	8.962.858	8.962.858	8.962.858				
Alte sporuri	10.01.06	9.490.036	9.290.036	9.490.036	9.290.036	8.962.858	8.962.858	16.926.089	16.926.089	16.926.089				
Fond pentru posturi ocupate pr.n.cumsi	10.01.10	21.780.807	18.325.575	21.780.807	18.325.575	16.926.089	16.926.089	26.349.434	26.349.434	26.349.434				
Fond aferent plati cu ora	10.01.11	26.852.156	26.549.434	26.852.156	26.549.434	26.349.434	26.349.434	2.109.256	2.109.256	2.109.256				
Drepturi de delegare	10.01.13	2.239.204	2.150.367	2.239.204	2.150.367	2.109.256	2.109.256	4.100.048	4.100.048	4.100.048				
Indemnizatii de hrana	10.01.17	5.374.188	4.404.494	5.374.188	4.404.494	4.100.048	4.100.048	1.715.801	1.715.801	1.715.801				
Alte drepturi salariale in bani	10.01.30	2.062.668	1.735.801	2.062.668	1.735.801	1.715.801	1.715.801	10.094	10.094	10.094				
Cheltuieli salariale in natura	10.02	17.944	17.944	17.944	17.944	10.094	10.094	10.094	10.094	10.094				
Norme de hrana	10.02.02	17.944	17.944	17.944	17.944	10.094	10.094	10.094	10.094	10.094				
Contributii	10.03	9.898.168	8.120.757	9.898.168	8.120.757	7.590.757	7.590.757	6.353.920	6.353.920	6.353.920				
Contributia asiguratorie pentru munca	10.03.07	7.291.212	6.853.920	7.291.212	6.853.920	6.353.920	6.353.920	1.236.837	1.236.837	1.236.837				
Contributii platite de angajator in numele angajatului	10.03.08	2.606.956	1.266.837	2.606.956	1.266.837	60.374.998	60.374.998	43.773.544	43.773.544	43.773.544				
TITLUL II BUNURI SI SERVICII	20	77.369.602	62.695.962	77.369.602	62.695.962	512.594	512.594	989.067	989.067	989.067				
Bunuri si servicii	20.01	50.491.994	42.993.521	50.491.994	42.993.521	60.374.998	60.374.998	512.594	512.594	512.594				
Furnituri de birou	20.01.01	540.250	540.250	540.250	540.250	989.067	989.067	14.914.558	14.914.558	14.914.558				
Materiale pentru curatenie	20.01.02	1.103.959	989.067	1.103.959	989.067	15.694.260	15.694.260	5.153.803	5.153.803	5.153.803				
Incaltzi. Iluminat si forta motrica	20.01.03	18.728.376	15.694.260	18.728.376	15.694.260	6.146.200	6.146.200	174.957	174.957	174.957				
Apa. canal si salubritate	20.01.04	6.267.544	6.146.200	6.267.544	6.146.200	538.078	538.078	531.437	531.437	531.437				
Carburanti, lubrifianti si combustibili alternativi	20.01.05	202.108	174.957	202.108	174.957	93.341	93.341	11.522	11.522	11.522				
Piese de schimb	20.01.06	607.348	538.078	607.348	538.078	385.333	385.333	716.617	716.617	716.617				
Transport	20.01.07	173.367	93.341	173.367	93.341	1.430.666	1.430.666	19.538.323	19.538.323	19.538.323				
Posta, telecomunicatii, radio, tv, internet	20.01.08	888.312	385.333	888.312	385.333	4.976.602	4.976.602	359.619	359.619	359.619				
Materiale si prestari de servicii cu caracter functional	20.01.09	1.753.280	1.430.666	1.753.280	1.430.666	1.250.797	1.250.797	359.619	359.619	359.619				
Alte bunuri si servicii pentru intretinere si functionare	20.01.30	20.227.450	17.001.369	20.227.450	17.001.369	1.471.027	1.471.027	366.637	366.637	366.637				
Reparatii curente	20.02	5.449.124	4.976.602	5.449.124	4.976.602	1.471.027	1.471.027	1.681.720	1.681.720	1.681.720				
Reparatii curente	20.02.00	5.449.124	4.976.602	5.449.124	4.976.602	1.471.027	1.471.027	1.681.720	1.681.720	1.681.720				
Hrana	20.03	1.250.797	359.619	1.250.797	359.619	7.331	7.331	54.088	54.088	54.088				
Hrana pentru oameni	20.03.01	1.250.797	359.619	1.250.797	359.619	7.331	7.331	54.088	54.088	54.088				
Medicamente si materiale san lare	20.04	1.471.027	766.637	1.471.027	766.637	60.000	60.000	1.620.301	1.620.301	1.620.301				
Reactivi	20.04.03	1.471.027	766.637	1.471.027	766.637	60.000	60.000	1.620.301	1.620.301	1.620.301				
Bunuri de natura obiectelor de inventar	20.05	4.443.663	2.156.816	4.443.663	2.156.816	4.208.585	4.208.585	433.480	433.480	433.480				
Uniforme si echipament	20.05.01	175.078	7.331	175.078	7.331	4.208.585	4.208.585	1.186.821	1.186.821	1.186.821				
Lenjerie si accesorii de pat	20.05.03	60.000	60.000	60.000	60.000	4.208.585	4.208.585	54.088	54.088	54.088				
Alte obiecte de inventar	20.05.30	4.208.585	2.089.485	4.208.585	2.089.485	1.620.301	1.620.301	433.480	433.480	433.480				

Denumirea indicatorilor	Cod	Credite de angajament			Credite bugetare			Angajamente bugetare	Angajamente legale	Plati efectuate	Angajamente legale de platit	Cheltuieli efective
		anual	trimestrial	trimestrial	anual	trimestrial	trimestrial					
A	B	0	0	0	0	0	0	0	0	0	0	0
Cheltuieli neeligibile	58.02.33	0	0	0	0	0	0	0	0	0	0	0
Programa din Fondul European Agricol de Dezvoltare Rurala (FEADR)	58.04	0	0	0	0	0	0	0	0	0	0	0
Cheltuieli neeligibile	58.04.03	0	0	0	0	0	0	0	0	0	0	0
Alte facilitati si instrumente postaderare (AFIP)	58.16	0	0	0	0	0	0	0	0	0	0	0
Finantare externa nerambursabila	58.16.02	0	0	0	0	0	0	0	0	0	0	0
Mecanismele financiare Spatiului Economic European si Norvegian 2014-2021	58.31	0	0	0	0	0	0	0	0	0	0	0
Finantarea nationala	58.31.01	0	0	0	0	0	0	0	0	0	0	0
Finantarea externa nerambursabila	58.31.02	0	0	0	0	0	0	0	0	0	0	0
Fondul pentru relatii bilaterale aferent Mecanismelor financiare Spatiului Economic European si Norvegian 2014-2021	58.32	3.049.321	3.049.321	3.049.321	3.049.321	3.049.321	3.049.321	1.075.192	1.075.192	0	0	792.337
Finantarea nationala	58.32.01	290.000	290.000	290.000	290.000	290.000	290.000	76.074	76.074	0	0	74.083
Finantarea externa nerambursabila	58.32.02	2.759.321	2.759.321	2.759.321	2.759.321	2.759.321	2.759.321	999.118	999.118	0	0	718.254
TITLUL XI ALTE CHELTUIELI	59	129.534.130	106.312.840	129.534.130	106.312.840	129.534.130	106.312.840	87.890.405	87.890.405	0	0	87.821.074
Burse	59.01	124.976.572	102.794.672	124.976.572	102.794.672	124.976.572	102.794.672	84.561.026	84.561.026	0	0	84.569.387
Sume aferente persoanelor cu handicap neincadrate	59.01.01	124.976.572	102.794.672	124.976.572	102.794.672	124.976.572	102.794.672	84.561.026	84.561.026	0	0	84.569.387
Sume aferente persoanelor cu handicap neincadrate	59.40	4.557.558	3.518.168	4.557.558	3.518.168	4.557.558	3.518.168	3.329.379	3.329.379	0	0	3.251.577
TITLUL XII PROIECTE CU FINANTARE DIN SUMELE REPREZENTAND ASISTENTA FINANCIARA NERAMBURSABILA AFERENTA PNRR	60	20.144.098	16.144.098	20.144.098	16.144.098	20.144.098	16.144.098	3.381.012	3.381.012	1.320.998	2.060.014	2.831.529
Fonduri europene nerambursabile	60.01	18.878.596	15.578.596	18.878.596	15.578.596	18.878.596	15.578.596	3.075.169	3.075.169	1.318.629	1.756.540	2.818.893
Fonduri europene nerambursabile	60.01.00	18.878.596	15.578.596	18.878.596	15.578.596	18.878.596	15.578.596	3.075.169	3.075.169	1.318.629	1.756.540	2.818.893
Finantare pt. blica nationala	60.02	61.740	61.740	61.740	61.740	61.740	61.740	0	0	0	0	0
Finantare publica nationala	60.02.00	61.740	61.740	61.740	61.740	61.740	61.740	0	0	0	0	0
Sume aferente TVA	60.03	1.203.762	503.762	1.203.762	503.762	1.203.762	503.762	305.843	305.843	2.369	303.474	13.436
Sume aferente TVA	60.03.00	1.203.762	503.762	1.203.762	503.762	1.203.762	503.762	305.843	305.843	2.369	303.474	13.436
TITLUL XIII PROIECTE CU FINANTARE DIN SUMELE AFERENTE COMPONENTEI DE IMPRUMUT A PNRR	61	143.643.399	135.408.897	143.643.399	135.408.897	143.643.399	135.408.897	54.312.350	54.312.350	33.352.213	20.960.137	20.171.021
Fonduri din imprumut rambursabil	61.01	123.605.981	116.605.981	123.605.981	116.605.981	123.605.981	116.605.981	47.400.064	47.400.064	30.045.869	17.354.185	19.837.317
Fonduri din imprumut rambursabil	61.01.00	123.605.981	116.605.981	123.605.981	116.605.981	123.605.981	116.605.981	47.400.064	47.400.064	30.045.869	17.354.185	19.837.317
Sume aferente TVA	61.03	20.037.418	18.802.916	20.037.418	18.802.916	20.037.418	18.802.916	6.912.286	6.912.286	3.305.344	3.605.942	333.704
Sume aferente TVA	61.03.00	20.037.418	18.802.916	20.037.418	18.802.916	20.037.418	18.802.916	6.912.286	6.912.286	3.305.344	3.605.942	333.704
TITLUL XIV ACTIVE NEFINANCIARE (71.01 + 71.02)	70	27.104.000	10.851.548	27.104.000	10.851.548	27.104.000	10.851.548	21.396.261	21.396.261	4.899.001	16.497.260	30.741.208
Active fixe	71	27.104.000	10.851.548	27.104.000	10.851.548	27.104.000	10.851.548	21.396.261	21.396.261	4.899.001	16.497.260	30.741.208
Cor structii	71.01	27.104.000	10.851.548	27.104.000	10.851.548	27.104.000	10.851.548	21.396.261	21.396.261	4.899.001	16.497.260	30.741.208
Maximi, echipamente si mijloace de transport	71.01.01	17.768.004	9.597.402	17.768.004	9.597.402	17.768.004	9.597.402	15.338.894	15.338.894	3.644.855	11.694.039	23.848.903
Mobilier, aparatura birouita si alte active corporale	71.01.02	7.089.519	544.019	7.089.519	544.019	7.089.519	544.019	4.408.762	4.408.762	115.128	3.864.743	5.356.013
Alte active fixe	71.01.03	1.012.735	115.128	1.012.735	115.128	1.012.735	115.128	979.724	979.724	544.019	864.586	920.282
TITLUL XXI PLATI EFECTUATE IN ANII PRECEDENTI SI RECUPERATE IN ANUL CURENT	85	0	0	0	0	0	0	-573.200	-573.200	-573.200	0	0
Plati efectuate in anii precedenti si recuperate in anul curent	85.01	0	0	0	0	0	0	-573.200	-573.200	-573.200	0	0
Plati efectuate in anii precedenti si recuperate in anul curent si restante	85.01.03	0	0	0	0	0	0	-116.965	-116.965	-116.965	0	0
Plati efectuate in anii precedenti si recuperate in anul curent si restante	85.01.05	0	0	0	0	0	0	-456.235	-456.235	-456.235	0	0

Certificam exactitatea datelor raportate, precum si faptul ca acestea se bazeaza pe evidenta contabila sintetice si analitice tinuta la zi in conformitate cu reglementarile legale in vigoare


Conducatorul institutiei

Prof. univ. dr. ~~Marian~~ **PREDĂ**



Conducatorul compartimentului
financiar-contabil

Ec. Alexandru Calin Badarau



Validitate necunoscută

Digitally signed by Ministerul
Finanțelor Publice
Date: 2025.11.09 08:49:13 EET
Reason: Document MFP

BILANT

La luna: SEP-2025

CUI Institutie Publica: 4505502

Institutie publica: UNIVERSITATEA DIN BUCURESTI

Sector bugetar: 01


Sursa finantare:

D

F

--lei--

Cod rand	DENUMIRE INDICATORI	Sold la începutul perioadei	Sold la sfârșitul perioadei
A	B	.1	2
01	ACTIVE	X	X
02	Active necurente	X	X
03	Active fixe necorporale	25.624.520,15	25.079.823,92
04	Active fixe corporale	1.646.507.958,48	1.614.581.651,68
05	Active financiare	42.002,77	42.002,77
06	Creante necurente	373.064,47	388.713,72
07	Total active necurente (rd.03+04+05+06)	1.672.547.545,87	1.640.092.192,09
08	Active curente	X	X
09	Stocuri	51.700.956,24	50.833.968,24
10	Creante	35.322.957,93	40.096.998,80
11	Active financiare	0,00	2.021.036,85
12	Disponibilitati	260.305.941,76	299.844.368,97
13	Alte valori si avansuri de trezorerie	57.638,48	56.378,59
14	Cheltuieli în avans	0,00	0,00
15	Total active curente (rd.09+10+11+12+13+14)	347.387.494,41	392.852.751,45
16	Total active (rd.07+15)	2.019.935.040,28	2.032.944.943,54
17	DATORII	X	X
18	Datorii necurente	X	X
19	Datorii comerciale si alte datorii	0,00	0,00
20	Imprumuturi pe termen lung		
21	Provizioane	0,00	0,00
22	Total datorii necurente (rd.19+20+21)	0,00	0,00



Cod rand	DENUMIRE INDICATORI	Sold la începutul perioadei	Sold la sfârșitul perioadei
23	Datorii curente	X	X
24	Datorii comerciale si alte datorii	36.066.875,58	42.101.000,40
25	Imprumuturi pe termen scurt	0,00	2.021.036,85
26	Salariile, contributi si alte drepturi sociale	31.507.381,86	31.442.800,38
27	Venituri în avans		
28	Provizioane	0,00	0,00
29	Total datorii curente (rd.24+25+26+27+28)	67.574.257,44	75.564.837,63
30	Total datorii (rd.22+29)	67.574.257,44	75.564.837,63
31	Active nete (total active minus total datorii) (rd.16-30)=(rd.36)	1.952.360.782,84	1.957.380.105,91
32	CAPITALURI PROPRII	X	X
33	Rezerve, fonduri	1.747.582.502,29	1.735.224.298,83
34	Rezultatul reportat	178.305.021,73	214.948.766,31
35	Rezultatul patrimonial al exercitiului	26.473.258,82	7.207.040,77
36	TOTAL CAPITALURI PROPRII (rd.33+/-34+/-35)	1.952.360.782,84	1.957.380.105,91

Rector
Prof univ. dr
Marian Prada


[Signature]

Dir. Gen. Adm Adj Ec
Ec Alexandru Călin Bodăroiu

[Signature]

Contabil șef
Ec Lavinia Podar

[Signature]



Validitate necunoscută

Digitally signed by Ministerul
Finanțelor Publice
Date: 2025.11.09 14:48:41 EET
Reason: Document MFP

Contul de rezultat patrimonial

La luna: SEP-2025

CUI Institutie: 4505502

Institutie: UNIVERSITATEA DIN BUCURESTI

Sector bugetar: 01


Sursa finantare:

D

F

Cod rand	DENUMIRE INDICATORI	An Precedent	An Curent
A	B	1	2
01	VENITURI	X	X
02	Venituri din impozite, taxe si contributii		
03	Venituri din vinzare de bunuri si servicii	65.461.837,15	79.894.316,15
04	Finantari nerambursabile	59.340.013,30	34.167.606,47
05	Subventii primite	405.027.982,09	408.458.969,88
06	Transferuri	12.112,50	18.037,50
07	Dobanzi	79.468,38	117.913,68
08	Dividende		
09	Diferente de curs valutar	413.271,44	1.945.095,22
10	Alte venituri	1.714.939,61	44.266,32
11	Total venituri rd.11= (rd.02+rd.03+rd.04+rd.05 +rd.06+rd.07+rd.08+ rd.09+rd.10)	532.049.624,47	524.646.205,22
12	CHELTUIELI	X	X
13	Salariile, contributii si alte drepturi sociale	313.207.184,71	324.838.398,92
14	Bunuri si servicii	53.133.904,52	51.083.740,04
15	Subventii acordate		
16	Transferuri		
17	Asistenta sociala	1.571.580,54	1.695.619,44
18	Cheltuieli de capital		
19	Cheltuieli cu amortizarea si deprecierea	48.865.995,28	42.044.204,21
20	Cheltuieli cu provizioanele		
21	Diferente de curs valutar	534.142,18	1.060.830,24
22	Dobanzi		

FXB-SFC-003



Cod rand	DENUMIRE INDICATORI	An Precedent	An Curent
23	Alte cheltuieli	90.049.639,81	96.716.371,60
24	Total cheltuieli rd.24= (rd.13+rd.14 +rd.15 +rd.16+rd.17+rd.18+rd.19+ rd.20+rd.21+rd.22+rd.23)	507.362.447,04	517.439.164,45
25	Rezultatul patrimonial al exercitiului (excedent/ deficit) (rd.11- 24)	24.687.177,43	7.207.040,77

Rector,
Prof. univ. dr. Marian
Preda

Dir. Gen. Adm. Adj. Ec
Ec. Alexandra Colina Bădăroiu

Contabil șef
Ec. Lucretia
Preda