

UNIVERSITATEA DIN BUCUREȘTI  
REGISTRATURA GENERALĂ  
Nr. înregistrare 7888  
Zila 09, Luna 05, Anul 2025



UNIVERSITATEA DIN  
BUCUREȘTI

VERITATE ET SAPIENTIA

DIRECȚIA GENERALĂ ADMINISTRATIVĂ

Șoseaua Pandurii, nr. 90, etaj 3, camera 307, sector 5 | 050663, București, ROMÂNIA

Tel.: (+40) 21 305 46 16 | E-mail: aida.alexandroaia@dga.unibuc.ro | Website: www.unibuc.ro

CĂTRE,

MINISTERUL EDUCAȚIEI ȘI CERCETĂRII


MINISTERUL EDUCAȚIEI ȘI CERCETĂRII  
DIRECȚIA GENERALĂ ECONOMICĂ  
Nr. 206 P  
Zila 09, Luna 05, Anul 2025

În conformitate cu prevederile legale în vigoare, vă înaintăm situația financiară la data de 31.03.2025, rugându-vă a dispune verificarea și aprobarea ei. Declarăm pe propria răspundere că datele înscrise în situația financiară corespund realității și se bazează pe datele din evidența contabilă a Universității din București.

Prin prezenta ne asumăm răspunderea pentru întocmirea situațiilor financiare trimestriale și confirmăm că:

- Politicele contabile utilizate la întocmirea situațiilor financiare trimestriale sunt în conformitate cu reglementările contabile aplicabile;
- Situațiile financiare trimestriale oferă o imagine fidelă a poziției financiare, a performanței financiare și a celorlalte informații referitoare la activitatea desfășurată;
- Persoana juridică își desfășoară activitatea în condiții de continuitate.

*Cu stimă,*



**DIRECTOR GENERAL ADMINISTRATIV ADJUNCT ECONOMIC,**

*Ec. Alexandru Călin Bădărău*

**CONTABIL ȘEF,**


*Ec. Lucreția Podar*



Nr. crt.	Denumire indicatorilor	Cod rand	Sold la inceputul anului	Sold la sfarsitul perioadei
A	B	C	1	2
	5710100+ 5710300+ 5710400+ 5740101+ 5740102+ 5740301+ 5740302+ 5740400+ 5750100+ 5750300+ 5750400-7700000)			
28.	Dobanda de incasat, alte valori, avansuri de trezorerie (ct. 5180701+ 5320100+ 5320200+ 5320300+ 5320400+ 5320500+ 5320600+ 5320800+ 5420100)	33.1	57.638	45.546
29.	Depozite	34	X	X
30.	Conturi la institutii de credit, BNR, casa in valuta (ct.5110101+ 5110102+ 5120102+ 5120402+ 5120502+ 5130102+ 5130202+ 5140102+ 5140202+ 5150102+ 5150202+ 5150302+ 5160102+ 5160202+ 5170102+ 5170202+ 5290102+ 5290202+ 5290302+ 5290902+ 5310402+ 5410102+ 5410202+ 5500102+ 5500202+ 5500302+ 5500402+ 5500502+ 5500602+ 5500702+ 5500802+ 5500902+ 5501002+ 5501102+ 5501202+ 5501302+ 5501402+ 5501502+ 5501602+ 5501702+ 5501802+ 5501902+ 5502002+ 5502102+ 5502202+ 5502302+ 5502402+ 5502502+ 5502602+ 5502702+ 5502802+ 5502902+ 5503002+ 5503102+ 5503202+ 5503302+ 5503402+ 5503502+ 5503602+ 5503702+ 5503802+ 5503902+ 5504002+ 5504102+ 5504202+ 5504302+ 5504402+ 5504502+ 5504602+ 5504702+ 5504802+ 5504902+ 5505002+ 5505102+ 5505202+ 5505302+ 5505402+ 5505502+ 5505602+ 5505702+ 5505802+ 5505902+ 5506002+ 5506102+ 5506202+ 5506302+ 5506402+ 5506502+ 5506602+ 5506702+ 5506802+ 5506902+ 5507002+ 5507102+ 5507202+ 5507302+ 5507402+ 5507502+ 5507602+ 5507702+ 5507802+ 5507902+ 5508002+ 5508102+ 5508202+ 5508302+ 5508402+ 5508502+ 5508602+ 5508702+ 5508802+ 5508902+ 5509002+ 5509102+ 5509202+ 5509302+ 5509402+ 5509502+ 5509602+ 5509702+ 5509802+ 5509902+ 5510002)	35	147.467.965	143.211.787
31.	Dobanda de incasat,avansuri de trezorerie (ct.5180702+ 5420200)	351	0	0
32.	depozite	36	X	X
33.	Total disponibilitati si alte valori (rd.33+ 33.1+ 35+ 35.1)	40	260.363.578	270.663.562
34.	Conturi de disponibilitati ale Trezoreriei Centrale si ale trezoreriilor teritoriale (ct. 5120601+ 5160602+ 5120700+ 5120901+ 5120902+ 5121000+ 5121100+ 5240100+ 5240300+ 5550101+ 5550102+ 5550103- 7700000)	41	0	0
35.	Dobanda de incasat, alte valori, avansuri de trezorerie (ct. 5320400+ 5180701+ 5180702)	41.1	0	0
36.	Cheltuieli in avans (ct. 4710000 )	42	0	0
37.	TOTAL ACTIVE CURENTE (rd.19+ 30+ 31+ 40+ 41+ 41.1+ 42)	45	347.387.495	360.771.746
38.	TOTAL ACTIVE (rd.15+ 45)	46	2.019.935.041	2.021.577.725
39.	DATORII	50	X	X
40.	DATORII NECURENTE- sume ce urmeaza a fi platite dupa- o perioada mai mare de un an	51	X	X
41.	Sume necurente- sume ce urmeaza a fi platite dupa o perioada mai mare de un an (ct. 2690200+ 4010200+ 4030200+ 4040200+ 4050200+ 4280201+ 4620201+ 4620209+ 5090000)	52	0	0
42.	Personal - drepturi de natură salarială suplimentare (ct.4200201+4200202)	52.1	0	0
43.	Datorii comerciale (ct.4010200+ 4030200+ 4040200+ 4050200+ 4620201)	53	0	0
44.	Imprumuturi pe termen lung (ct. 1610200+ 1620200+ 1630200+ 1640200+ 1650200+ 1660201+ 1660202+ 1660203+ 1660204+ 1670201+ 1670202+ 1670203+ 1670208+ 1670209- 1690200)	54	0	0
45.	Provizioane (ct. 1510201+ 1510202+ 1510203+ 1510204+ 1510208)	55	0	0
46.	TOTAL DATORII NECURENTE (rd.52+ 52.1+ 54+ 55)	58	0	0
47.	DATORII CURENTE - sume ce urmeaza a fi platite intr- o perioada de pana la un an	59	X	X
48.	Datorii comerciale,avansuri si alte decontari (ct. 2690100+ 4010100+ 4030100+ 4040100+ 4050100+ 4080000+ 4190000+ 4620101+ 4620109+ 4730109+ 4810101+ 4810102+ 4810103+ 4810900+ 4830000+ 4840000+ 4890201+ 5090000+ 5120800),din care:	60	23.707.279	27.439.279
49.	Decontari privind incheierea executiei bugetului de stat din anul curent (ct. 4890201)	60.1	0	0
50.	Datorii comerciale si avansuri (ct. 4010100+ 4030100+ 4040100+ 4050100+ 4080000+ 4190000+ 4620101), din care:	61	16.518.135	20.278.744
51.	Avansuriprimate (ct.4190000)	61.1	0	0
52.	Datorii catre bugete (ct. 4310100+ 4310200+ 4310300+ 4310400+ 4310500+ 4310600+ 4310700+ 4370100+ 4370200+ 4370300+ 4400000+ 4410000+ 4420300+ 4420801+ 4440000+ 4460100+ 4460200+ 4480100+ 4550501+ 4550502+ 4550503+ 4620109+ 4670100+ 4670200+ 4670300+ 4670400+ 4670500+ 4670900+ 4730109+ 4810900), din care:	62	13.002.814	15.110.611
53.	Datoriile institutiilor publice catre bugete	63	X	X
54.	Contributii sociale (ct. 4310100+ 4310200+ 4310300+ 4310400+ 4310500+ 4310600+ 4310700+ 4370100+ 4370200+ 4370300)	63.1	10.593.129	12.708.642
55.	Sume datorate bugetului din Fonduri externe nerambursabile (ct.4550501+ 4550502+ 4550503)	64	0	0
56.	Datorii din operatiuni cu Fonduri externe nerambursabile si fonduri de la buget, alte datorii catre alte organisme internationale (ct.4500200+ 4500400+ 4500600+ 4510200+ 4510401+ 4510402+ 4510409+ 4510601+ 4510602+ 4510603+ 4510605+ 4510606+ 4510609+ 4520100+ 4520200+ 4530200+ 4540200+ 4540401+ 4540402+ 4540601+ 4540602+ 4540603+ 4550200+ 4550401+ 4550402+ 4550403+ 4550404+ 4550409+ 4560400+ 4580401+ 4580402+ 4580501+ 4580502+ 4590000+ 4620103+ 4730103+ 4760000)	65	9.949.912	13.595.451
57.	din care: sume datorate Comisiei Europene / alti donatori (ct.4500200+ 4500400+ 4500600+ 4590000+ 4620103)	66	0	0
58.	Imprumuturi pe termen scurt - sume ce urmeaza a fi platite intr- o perioada de pana la un an (ct. 5180601+ 5180603+ 5180604+ 5180605+ 5180606+ 5180608+ 5180609+ 5180800+ 5190101+ 5190102+ 5190103+ 5190104+ 5190105+ 5190106+ 5190107+ 5190108+ 5190109+ 5190110+ 5190180+ 5190190 )	70	0	2.021.037
59.	Imprumuturi pe termen lung - sume ce urmeaza a fi platite in cursul exercitiului curent (ct. 1610100+ 1620100+ 1630100+ 1640100+ 1650100+ 1660101+ 1660102+ 1660103+ 1660104+ 1670101+ 1670102+ 1670103+ 1670108+ 1670109+ 1680100+ 1680200+ 1680300+ 1680400+ 1680500+ 1680701+ 1680702+ 1680703+ 1680708+ 1680709 - 1690100)	71	0	0
60.	Salariile angajatilor (ct. 4210000+ 4230000+ 4260000+ 4260100+ 4270100+ 4270300+ 4270301+ 4280101)	72	20.914.253	22.334.686
61.	Personal - drepturi de natură salarială suplimentare: (ct.4200101+4200102)	72.1	0	0
62.	Alte drepturi cuvenitealtor categorii de persoane (pensii, indemnizatii de somaj, burse) (ct. 4220100+ 4220200+ 4240000+ 4260200+ 4270200+ 4270302+ 4290000+ 4380000), din care:	73	0	3.141.282
63.	Pensii, indemnizatii de somaj, burse	73.1	X	X
64.	Venituri in avans (ct.4720000)	74	0	0
65.	Provizioane	75	0	0

Nr. crt.	Denumire indicatorilor	Cod rand	Sold la inceputul anului	Sold la sfarsitul perioadei
A	B	C	1	2
	(ct.1510101+ 1510102+ 1510103+ 1510104+ 1510108)			
66.	TOTAL DATORII CURENTE (rd.60+ 62+ 65+ 70+ 71+ 72+ 72.1+ 73+ 74+ 75)	78	67.574.258	83.642.346
67.	TOTAL DATORII (rd.58+ 78)	79	67.574.258	83.642.346
68.	ACTIVE NETE = TOTAL ACTIVE- TOTAL DATORII = CAPITALURI PROPRII (rd.80= rd.46- 79 = rd.90)	80	1.952.360.783	1.937.935.379
69.	CAPITALURI PROPRII	83	X	X
70.	Rezerve, fonduri (ct.1000000+ 1000101+ 1000201+ 1000202+ 1000301+ 1000401+ 1000402+ 1010000+ 1020101+1020102+1020103***+ 1030000+ 1040101+ 1040102+1040103***+ 1050100+ 1050200+ 1050300+ 1050400+ 1050500+/- 1060000+ 1320000+ 1330000)	84	1.747.582.502	1.747.419.701
71.	Rezultatul reportat (ct.1170000- sold creditor)	85	178.305.022	204.170.900
72.	Rezultatul reportat (ct.1170000- sold debitor)	86	0	0
73.	Rezultatul patrimonial al exercitiului (ct.1210000- sold creditor)	87	26.473.259	0
74.	Rezultatul patrimonial al exercitiului (ct.1210000- sold debitor)	88	0	13.655.222
75.	TOTAL CAPITALURI PROPRII (rd.84+ 85- 86+ 87- 88)	90	1.952.360.783	1.937.935.379

Certificam exactitatea datelor raportate, precum si faptul ca acestea se bazeaza pe evidenta contabila sintetica si analitica tinuta la zi in conformitate cu reglementarile legale in vigoare.



Conducatorul compartimentului  
financiar-contabil  
Ec. Alexandru Calin Badarau

CONTUL DE REZULTAT PATRIMONIAL  
PENTRU 31/03/2025

Anexa 2

Cod 02

lei

Nr. crt.	Denumire indicatorilor	Cod rand	An precedent	An curent
A	B	C	1	2
I.	<b>VENITURI OPERATIONALE</b>	01	X	X
1.	Venituri din impozite, taxe, contributiile de asigurari si alte venituri ale bugetelor (ct. 7300100+ 7300201+ 7300202+ 7300203+ 7310100+ 7310200+ 7320100+ 7330000+ 7340000+ 7350100+ 7350200+ 7350300+ 7350400+ 7350500+ 7350601+ 7350602+ 7360100+ 7390000+ 7450100+ 7450200+ 7450300+ 7450400+ 7450500+ 7450700+ 7450900+ 7460100+ 7460200+ 7460300+ 7460900)	02	0	0
2.	Venituri din activitati economice (ct. 7210000+ 7220000+ 7510100+ 7510200+/- 7090000* + 7090100- 7090200)	03	20.415.737	28.547.427
3.	Finantari, subventii, transferuri (ct. 7510500+ 7710000+ 7720100+ 7720200+ 7740100+ 7740200+ 7750000+ 7760000+ 7780000+ 7790101+ 7790109)	04	172.011.174	137.502.441
4.	Alte venituri operationale (ct. 7140000+ 7180000+ 7500000+ 7500100+ 7500200+ 7510300+ 7510400+ 7810200+ 7810300+ 7810401+ 7810402+ 7770000)	05	1.320.796	0
	<b>TOTAL VENITURI OPERATIONALE (rd.02+03+04+05)</b>	06	193.747.707	166.049.868
II.	<b>CHELTUIELI OPERATIONALE</b>	07	X	X
1.	Salarile si contributiile sociale aferente angajatilor (ct. 6410000+ 6420000+ 6450100+ 6450200+ 6450300+ 6450400+ 6450500+ 6450600+ 6450700+ 6450800+ 6460000+ 6470000)	08	101.201.648	109.820.992
2.	Subventii si transferuri (ct. 6700000+ 6710000+ 6720000+ 6730000+ 6740000+ 6750000+ 6760000+ 6770000+ 6780000+ 6780100+ 6780200+ 6790000)	09	33.492.691	38.823.264
3.	Stocuri, consumabile, lucrari si servicii executate de terti (ct. 6010000+ 6020100+ 6020200+ 6020300+ 6020400+ 6020500+ 6020600+ 6020700+ 6020800+ 6020900+ 6030000+ 6060000+ 6070000+ 6080000+ 6090000+ 6100000+ 6110000+ 6120000+ 6130000+ 6140000+ 6220000+ 6230000+ 6240100+ 6240200+ 6260000+ 6270000+ 6280000+ 6290100)	10	21.475.008	15.292.385
4.	Cheltuieli de capital, amortizari si provizioane (ct. 6810100+ 6810200+ 6810300+ 6810401+ 6810402+ 6820101+ 6820109+ 6820200+ 6890100+ 6890200)	11	18.521.120	14.363.545
5.	Alte cheltuieli operationale (ct. 6350100+ 6540000+ 6580101+ 6580109)	12	1.191.078	1.096.456
	<b>TOTAL CHELTUIELI OPERATIONALE (rd.08+09+10+11+12)</b>	13	175.881.545	179.396.642
III.	<b>REZULTATUL DIN ACTIVITATEA OPERATIONALA</b>	14	X	X
	- EXCEDENT (rd.06- rd.13)	15	17.866.162	0
	- DEFICIT (rd.13- rd.06)	16	0	13.346.774
IV.	<b>VENITURI FINANCIARE</b> (ct. 7610000+ 7630000+ 7640000+ 7650100+ 7650200+ 7660000+ 7670000+ 7680000+ 7690000+ 7860300+ 7860400)	17	241.553	165.054
V.	<b>CHELTUIELI FINANCIARE</b> (ct. 6610000+ 6630000+ 6640000+ 6650100+ 6650200+ 6660000+ 6670000+ 6680000+ 6690000+ 6860300+ 6860400+ 6860800)	18	140.694	473.502
VI.	<b>REZULTATUL DIN ACTIVITATEA FINANCIARA</b>	19	X	X
	- EXCEDENT (rd.17- rd.18)	20	100.859	0
	- DEFICIT (rd.18- rd.17)	21	0	308.448
VII.	<b>REZULTATUL DIN ACTIVITATEA CURENTA</b>	22	X	X
	- EXCEDENT (rd.15+20-16-21)	23	17.967.021	0
	- DEFICIT (rd.16+21-15-20)	24	0	13.655.222
VIII.	<b>VENITURI EXTRAORDINARE</b> (ct. 7910000)	25	0	0
IX.	<b>CHELTUIELI EXTRAORDINARE</b> (ct. 6900000+ 6910000)	26	0	0
X.	<b>REZULTATUL DIN ACTIVITATEA EXTRAORDINARA</b>	27	X	X
	- EXCEDENT (rd.25-rd.26)	28	0	0
	- DEFICIT (rd.26-rd.25)	29	0	0
XI.	<b>REZULTATUL PATRIMONIAL AL EXERCITIULUI (BRUT)</b>	29.1	X	X
	- EXCEDENT (rd. 23+28-24-29)	29.2	17.967.021	0
	- DEFICIT (rd. 24+29-23-28)	29.3	0	13.655.222
	Cheltuieli cu impozitul pe profit (din ct. 6350200)	29.4	0	0
XII.	<b>REZULTATUL PATRIMONIAL AL EXERCITIULUI (NET)</b>	30	X	X
	- EXCEDENT (rd. 29.2 - rd.29.4)	31	17.967.021	0
	- DEFICIT (rd. 29.3 + rd.29.4)	32	0	13.655.222

Certificam exactitatea datelor raportate, precum si faptul ca acestea se bazeaza pe evidenta contabila sintetica si analitica tinuta la zi in conformitate cu reglementarile legale in vigoare.

Conducatorul institutiei  
Prof.univ.dr. Marian PREDĂ  
Rectorat

Conducatorul compartimentului  
financiar-contabil  
Ec. Alexandru Calin Badarau

*[Signature]*

CONTUL DE EXECUTIE A BUGETELUI INSTITUTIEI PUBLICE - VENITURI  
PENTRU 31/03/2025

Anexa 5

Cod 20.01

Denumirea indicatorilor	Cod	Prevederi bugetare		Drepturi constatate		Incasari realizate	Stingeri pe alte cai decat incasari	Drepturi constatate de incasat
		anuale	trimestriale	Total, din care:	din anii precedenti			
A	B	1	2	3=4+5	4	5	7	8=3-6-7
TOTAL VENITURI								
I. VENITURI CURENTE	00	589.156.148	174.992.367	211.011.900	34.588.712	176.423.188	0	35.232.353
C. VENITURI NEFISCALE		117.090.000	32.393.022	57.114.295	15.336.559	41.777.736	0	15.605.980
C1. VENITURI DIN PROPRIETATE		117.090.000	32.393.022	57.114.295	15.336.559	41.777.736	0	15.605.980
Venituri din proprietate	C1	2.140.588	636.130	952.287	294.706	657.581	0	347.140
Venituri din concesiuni si inchirieri *	30	2.024.150	587.130	903.287	294.706	608.581	0	347.140
Alte venituri din concesiuni si inchirieri de catre institutiile publice	30.05	2.024.150	587.130	903.287	294.706	608.581	0	347.140
Alte venituri din proprietate	30.05.30	2.024.150	587.130	903.287	294.706	608.581	0	347.140
Alte venituri din proprietate	30.50	0	0	0	0	0	0	0
Venituri din dobanzi	30.50.00	0	0	0	0	0	0	0
Alte venituri din dobanzi	31	116.438	49.000	49.000	0	49.000	0	0
Alte venituri din dobanzi	31.03	116.438	49.000	49.000	0	49.000	0	0
Alte venituri din dobanzi	31.03.00	116.438	49.000	49.000	0	49.000	0	0
C2. VANZARI DE BUNURI SI SERVICII		114.949.412	31.756.892	56.162.008	15.041.853	41.120.155	0	15.258.840
Venituri din prestari de servicii si alte activitati	C2	114.849.724	31.681.892	56.157.970	15.041.853	41.116.117	0	15.258.840
Taxe si tarife pentru analize si servicii efectuate de laboratoare	33	0	0	0	0	0	0	0
Taxe si tarife pentru analize si servicii efectuate de laboratoare	33.04	0	0	0	0	0	0	0
Taxe si tarife pentru analize si servicii efectuate de laboratoare	33.04.00	0	0	0	0	0	0	0
Taxe si alte venituri in invatamant	33.05	75.440.140	21.005.057	33.696.094	4.225.894	29.470.200	0	4.588.294
Taxe si alte venituri in invatamant	33.05.00	75.440.140	21.005.057	33.696.094	4.225.894	29.470.200	0	4.588.294
Venituri din prestari de servicii	33.08	1.454.784	376.503	10.285.896	10.094.466	191.430	0	10.041.352
Venituri din prestari de servicii	33.08.00	1.454.784	376.503	10.285.896	10.094.466	191.430	0	10.041.352
Contributia de intretinere a persoanelor asistate	33.13	0	0	0	0	0	0	0
Contributia de intretinere a persoanelor asistate	33.13.00	0	0	0	0	0	0	0
Contributia elevilor si studentilor pentru intemate, camine si cantine	33.14	6.500.000	1.600.000	2.221.028	315.672	1.905.356	0	317.888
Contributia elevilor si studentilor pentru intemate, camine si cantine	33.14.00	6.500.000	1.600.000	2.221.028	315.672	1.905.356	0	317.888
Venituri din valorificarea produselor obtinute din activitatea proprie sau anexa	33.16	3.600.000	475.000	497.637	87.966	409.671	0	128.171
Venituri din valorificarea produselor obtinute din activitatea proprie sau anexa	33.16.00	3.600.000	475.000	497.637	87.966	409.671	0	128.171
Venituri din organizarea de cursuri de calificare si conversie profesionala, specializare si perfectionare	33.17	0	0	0	0	0	0	0
Venituri din organizarea de cursuri de calificare si conversie profesionala, specializare si perfectionare	33.17.00	0	0	0	0	0	0	0
Venituri din cercetare	33.20	22.714.000	6.679.000	9.188.422	317.855	8.870.567	0	183.135
Venituri din prestari de servicii si alte activitati	33.50	5.140.800	1.546.332	268.893	0	268.893	0	183.135
Alte venituri din prestari de servicii si alte activitati	33.50.00	5.140.800	1.546.332	268.893	0	268.893	0	183.135
Amenzii, penalitati si confiscari	35	0	0	0	0	0	0	0
Alte amenzii, penalitati si confiscari	35.50	0	0	0	0	0	0	0






Denumirea indicatorilor	Cod	Prevederi bugetare		Drepturi constatate		Incasari realizate	Stingeri pe alte cai decat incasari	Drepturi constatate de incasat
		anuale	trimestriate	Total, din care:	din anii precedenti			
	B	1	2	3=4+5	4	5	6	7
Mecanismul financiar SEE								
Sume primite in contul platilor efectuate in anul curent	45.17	0	0	0	0	0	0	0
Prefinantare	45.17.01	0	0	0	0	0	0	0
Mecanismul financiar norvegian	45.18	0	0	0	0	0	0	0
Sume primite in contul platilor efectuate in anii anteriori	45.18.02	0	0	0	0	0	0	0
Fondul national pentru relatii bilaterale aferent mecanismelor financiare SEE	45.21	0	0	0	0	0	0	0
Prefinantare	45.21.03	0	0	0	0	0	0	0
Fondul European de Dezvoltare Regionala (FEDR), aferent cadrului financiar 2021-2027	45.48	844.500	222.250	115.000	0	115.000	115.000	0
Sume primite in contul platilor efectuate in anul curent	45.48.01	844.500	222.250	0	0	115.000	115.000	0
Prefinantare	45.48.03	0	0	115.000	0	0	0	0
Fondul Social European Plus (FSE+), aferent cadrului financiar 2021-2027	45.49	0	0	1.025.000	0	1.025.000	1.025.000	0
Sume primite in contul platilor efectuate in anul curent	45.49.01	0	0	0	0	0	0	0
Prefinantare	45.49.03	0	0	1.025.000	0	1.025.000	1.025.000	0
Fondul European Agricol de Dezvoltare Rurala (FEADR), aferent cadrului financiar 2023-2027	45.53	0	0	0	0	0	0	0
Sume primite in contul platilor efectuate in anul curent	45.53.01	0	0	0	0	0	0	0
Alte programe comunitare finantate in perioada 2021-2027	45.72	6.155.500	3.541.952	351.075	0	351.075	351.075	0
Sume primite in contul platilor efectuate in anul curent	45.72.01	6.155.500	3.541.952	351.075	0	351.075	351.075	0
Sume primite de la UE/falti donatori in contul platilor efectuate si prefinantari aferente cadrului financiar 2014-2020	48	1.082.367	1.082.367	12.525.339	11.412.833	1.112.506	738.286	11.787.053
Fondul European de Dezvoltare Regionala (FEDR)	48.01	0	0	7.933.457	7.933.457	0	0	7.933.457
Sume primite in contul platilor efectuate in anul curent	48.01.01	0	0	0	0	0	0	0
Sume primite in contul platilor efectuate in anii anteriori	48.01.02	0	0	7.933.457	7.933.457	0	0	7.933.457
Prefinantare	48.01.03	0	0	0	0	0	0	0
Fondul Social European (FSE)	48.02	0	0	2.383.956	2.383.956	0	0	2.383.956
Sume primite in contul platilor efectuate in anul curent	48.02.01	0	0	0	0	0	0	0
Sume primite in contul platilor efectuate in anii anteriori	48.02.02	0	0	2.383.956	2.383.956	0	0	2.383.956
Prefinantare	48.02.03	0	0	0	0	0	0	0
Fondul de Coeziune (FC)	48.03	0	0	0	0	0	0	0
Sume primite in contul platilor efectuate in anul curent	48.03.01	0	0	0	0	0	0	0
Fondul European Agricol de Dezvoltare Rurala (FEADR)	48.04	0	0	0	0	0	0	0
Sume primite in contul platilor efectuate in anul curent	48.04.01	0	0	0	0	0	0	0
Sume primite in contul platilor efectuate in anii anteriori	48.04.02	0	0	0	0	0	0	0
Prefinantare	48.04.03	0	0	0	0	0	0	0
Alte facilitati si instrumente postaderare (AF/IP)	48.16	0	0	0	0	0	0	0
Sume primite in contul platilor efectuate in anul curent	48.16.01	0	0	0	0	0	0	0
Sume primite in contul platilor efectuate in anii anteriori	48.16.02	0	0	0	0	0	0	0
Mecanismele financiare Spatiul Economic European si Norvegian 2014-2021	48.31	15.938	15.938	680.980	680.980	0	0	680.980
Sume primite in contul platilor efectuate in anul curent	48.31.01	0	0	0	0	0	0	0
Sume primite in contul platilor efectuate in anii anteriori	48.31.02	0	0	0	0	0	0	0
Prefinantare	48.31.03	15.938	15.938	680.980	680.980	0	0	680.980
Fondul pentru relatii bilaterale aferent Mecanismelor financiare Spatiul Economic European si Norvegian 2014-2021	48.32	1.066.429	1.066.429	1.526.946	414.440	1.112.506	738.286	788.660

Denumirea indicatorilor	Cod	Prevederi bugetare anuale	Prevederi bugetare trimestriale	Drepturi constatate		Incasari realizate	Stingeri pe alte cai decat incasari	Drepturi constatate de incasat	
		1	2	Total, din care: 3=4+5	din anii precedenti				din anul curent
Prefinantare	B 48.32.03	1.066.429	1.066.429	4	414.440	1.112.506	738.286	0	788.660

Certificam exactitatea datelor raportate, precum si faptul ca acestea se bazeaza pe evidenta contabila sintetica si analitica tinuta la zi in conformitate cu reglementarile legale in vigoare



Conducatorul institutiei  
Prof. univ. dr. Mariana BREDA

Conducatorul compartimentului financiar-contabil  
Ec. Alexandru Calin Badarau

*Handwritten signature*

CONTUL DE EXECUTIE A BUCETULUI INSTITUTILOR PUBLICE- CHELTUIELI  
PENTRU 31/03/2025

Anexa 7

Denumirea indicatorilor	Cod	Credite de angajament			Credite bugetare			Angajamente legale	Plati efectuate	Angajamente legale de platit 8=6-7	Cheltuieli efective
		anual		trimestrial	anual		trimestrial				
		1	2	3	4	5	6				
<b>A</b>	<b>B</b>										
TOTAL CHELTUIELI	00	745.717.331	195.518.181	603.156.148	174.992.367	175.038.629	175.038.629	158.099.042	16.939.587	179.396.641	
CHELTUIELI CURENTE (cod 10+20+30+40+50+51+55+56+57+58+59+60+61+65)	01	731.717.331	195.518.181	585.156.148	174.992.367	175.175.576	175.175.576	158.235.989	16.939.587	168.719.990	
TITLUL I CHELTUIELI DE PERSONAL	10	372.092.341	105.245.199	372.092.341	105.245.199	101.900.379	101.900.379	101.900.379	0	105.209.464	
Cheltuieli salariale in bani	10.01	362.084.445	102.743.224	362.084.445	102.743.224	99.398.404	99.398.404	99.398.404	0	102.320.956	
Salarii de baza	10.01.01	299.363.749	85.658.372	299.363.749	85.658.372	84.108.372	84.108.372	84.108.372	0	78.641.080	
Sporuri pentru conditii de munca	10.01.05	6.567.228	2.641.807	6.567.228	2.641.807	1.641.807	1.641.807	1.641.807	0	2.621.352	
Alte sporuri	10.01.06	8.990.036	2.352.452	8.990.036	2.352.452	2.247.509	2.247.509	2.247.509	0	3.583.407	
Fond pentru posturi ocupate prin cumul	10.01.10	22.403.716	5.800.930	22.403.716	5.800.930	5.600.930	5.600.930	5.600.930	0	6.127.559	
Fond aferent platii cu ora	10.01.11	17.132.156	4.283.039	17.132.156	4.283.039	4.283.039	4.283.039	4.283.039	0	9.548.890	
Drepturi de deasgare	10.01.13	1.190.704	257.759	1.190.704	257.759	257.759	257.759	257.759	0	289.152	
Indemnizatii de hrana	10.01.17	5.374.188	1.483.198	5.374.188	1.483.198	993.321	993.321	993.321	0	1.529.516	
Alte drepturi salariale in bani	10.01.30	1.062.668	265.667	1.062.668	265.667	265.667	265.667	265.667	0	4.486	
Cheltuieli salariale in natura	10.02	17.944	4.486	17.944	4.486	4.486	4.486	4.486	0	4.486	
Norme de hrana	10.02.02	17.944	4.486	17.944	4.486	4.486	4.486	4.486	0	4.486	
Contributii	10.03	9.989.952	2.497.489	9.989.952	2.497.489	2.497.489	2.497.489	2.497.489	0	2.884.022	
Contributia asiguratorie pentru munca	10.03.07	7.382.996	1.845.750	7.382.996	1.845.750	1.845.750	1.845.750	1.845.750	0	2.295.100	
Contributii platite ce angajator in numele angajatului	10.03.08	2.606.956	651.739	2.606.956	651.739	651.739	651.739	651.739	0	588.922	
TITLUL II BUNJRI SI SERVICII	20	58.786.312	18.892.479	58.786.312	18.892.479	12.053.302	12.053.302	12.053.302	0	14.655.189	
Bunuri si servicii	20.01	38.508.704	11.868.378	38.508.704	11.868.378	9.943.085	9.943.085	9.943.085	0	12.650.499	
Furnituri de birou	20.01.01	540.250	109.409	540.250	109.409	13.277	13.277	13.277	0	42.338	
Materiale pentru curatenie	20.01.02	1.103.959	302.000	1.103.959	302.000	2.000	2.000	2.000	0	506.323	
Incalziti, iluminet si forta motrica	20.01.03	16.163.432	5.969.580	16.163.432	5.969.580	5.540.859	5.540.859	5.540.859	0	7.540.078	
Apa, canal si salubritate	20.01.04	4.967.544	1.261.887	4.967.544	1.261.887	1.241.887	1.241.887	1.241.887	0	1.293.523	
Carburanti, lubrifianti si combustibili alternativi	20.01.05	202.108	24.983	202.108	24.983	24.983	24.983	24.983	0	34.982	
Piese de schimb	20.01.06	407.348	32.042	407.348	32.042	32.042	32.042	32.042	0	69.788	
Transport	20.01.07	173.367	1.668	173.367	1.668	1.668	1.668	1.668	0	2.092	
Posta, telecomunicatii, radio, tv, internet	20.01.08	688.312	149.473	688.312	149.473	49.473	49.473	49.473	0	78.999	
Materiale si prestari de servicii cu caracter functional	20.01.09	1.534.280	342.902	1.534.280	342.902	42.902	42.902	42.902	0	119.824	
Alte bunuri si servicii pentru intretinere si functionare	20.01.30	12.728.104	3.674.434	12.728.104	3.674.434	2.993.994	2.993.994	2.993.994	0	2.962.552	
Reparatii curente	20.02	3.065.124	1.056.249	3.065.124	1.056.249	17.254	17.254	17.254	0	16.129	
Reparatii curenta's	20.02.00	3.065.124	1.056.249	3.065.124	1.056.249	17.254	17.254	17.254	0	16.129	
Hrana	20.03	1.250.797	450.797	1.250.797	450.797	84.140	84.140	84.140	0	153.408	
Hrana pentru oameni	20.03.01	1.250.797	450.797	1.250.797	450.797	84.140	84.140	84.140	0	153.408	
Medicamente si materiale sanitare	20.04	1.206.027	206.027	1.206.027	206.027	2.702	2.702	2.702	0	5.488	
Reactivi	20.04.03	1.206.027	206.027	1.206.027	206.027	2.702	2.702	2.702	0	5.488	
Bunuri de natura obiectelor de inventar	20.05	3.632.663	1.442.663	3.632.663	1.442.663	65.461	65.461	65.461	0	0	
Uniforme si echipament	20.05.01	175.078	35.078	175.078	35.078	3.892	3.892	3.892	0	0	
Lenjerie si accesorii de pat	20.05.03	60.000	10.000	60.000	10.000	0	0	0	0	0	
Alte obiecte de inventar	20.05.30	3.397.585	1.397.585	3.397.585	1.397.585	61.569	61.569	61.569	0	0	

Cod 21.01



Denumirea indicatorilor	Cod	Credite de angajament			Credite bugetare			Angajamente bugetare	Angajamente legale	Plati efectuate	Angajamente legale platit 8=6-7	Cheltuieli efective
		anual	trimestrial	anual	trimestrial	anual	trimestrial					
<b>A</b>	<b>B</b>											
Finantare externa nerambursabila	58.16.02	0	0	0	0	0	0	0	0	0	0	0
Mecanismele financiare Spatiul Economic European si Norvegian 2014-2021	58.31	2.533.186	2.533.186	2.533.186	2.533.186	2.533.186	2.533.186	2.533.186	0	0	0	896
Finantarea nationala	58.31.01	47.122	47.122	47.122	47.122	47.122	47.122	47.122	0	0	0	26.942
Finantarea externa nerambursabila	58.31.02	2.486.064	2.486.064	2.486.064	2.486.064	2.486.064	2.486.064	2.486.064	0	0	0	15.377
Fondul pentru re-tii bilaterale aferent Mecanismelor financiare Spatiul Economic European si Norvegian 2014-2021	58.32	1.356.429	1.066.429	1.066.429	1.066.429	1.066.429	1.066.429	1.066.429	779.070	779.070	0	11.565
Finantarea nationala	58.32.01	290.000	0	290.000	0	290.000	0	290.000	0	0	0	617.045
Finantarea externa nerambursabila	58.32.02	1.066.429	1.066.429	1.066.429	1.066.429	1.066.429	1.066.429	1.066.429	779.070	779.070	0	0
TITLU XI ALTE CHELTUIELI	59	127.076.572	34.569.892	127.076.572	34.569.892	127.076.572	34.569.892	127.076.572	779.070	779.070	0	0
Burse	59.01	122.576.572	33.415.284	122.576.572	33.415.284	122.576.572	33.415.284	122.576.572	34.035.252	34.035.252	0	617.045
Burse	59.01.00	122.576.572	33.415.284	122.576.572	33.415.284	122.576.572	33.415.284	122.576.572	32.880.644	32.880.644	0	37.052.259
Sume aferente persoanelor cu handicap neincadrate	59.40	4.500.000	1.154.608	4.500.000	1.154.608	4.500.000	1.154.608	4.500.000	32.880.644	32.880.644	0	35.997.319
Sume aferente persoanelor cu handicap neincadrate	59.40.00	4.500.000	1.154.608	4.500.000	1.154.608	4.500.000	1.154.608	4.500.000	32.880.644	32.880.644	0	35.997.319
TITLUL XIII PROIECTE CU FINANTARE DIN SUMELE REPREZENTAND ASISTENTA FINANCIARA NERAMBURSABILA AFERENTA PNRR	60	20.144.098	2.082.358	61.740	0	61.740	0	61.740	1.154.608	1.154.608	0	1.054.940
Fonduri europene nerambursabile	60.01	18.878.596	2.000.000	0	0	0	0	0	0	0	0	0
Fonduri europene nerambursabile	60.01.00	18.878.596	2.000.000	0	0	0	0	0	0	0	0	0
Finantare publica nationala	60.02	61.740	0	61.740	0	61.740	0	61.740	0	0	0	0
Finantare publica nationala	60.02.00	61.740	0	61.740	0	61.740	0	61.740	0	0	0	0
Sume aferente TVA	60.03	1.203.762	82.358	0	0	0	0	0	0	0	0	0
Sume aferente TVA	60.03.00	1.203.762	82.358	0	0	0	0	0	0	0	0	0
Sume aferente TVA	61	137.982.893	26.333.456	11.503.868	26.333.456	11.503.868	26.333.456	11.503.868	23.427.825	23.427.825	16.939.587	6.151.286
TITLUL XIII PROIECTE CU FINANTARE DIN SUMELE AFERENTE COMPONENTEI DE IMPRUMUT A PNRR	61.01	118.337.465	23.208.703	10.863.754	23.208.703	10.863.754	23.208.703	10.863.754	20.304.280	20.304.280	14.234.948	6.062.479
Fonduri din imprumut rambursabil	61.01.00	118.337.465	23.208.703	10.863.754	23.208.703	10.863.754	23.208.703	10.863.754	20.304.280	20.304.280	14.234.948	6.062.479
Fonduri din imprumut rambursabil	61.03	19.645.228	3.124.753	640.114	3.124.753	640.114	3.124.753	640.114	3.123.545	3.123.545	2.704.639	88.607
Sume aferente TVA	61.03.00	19.645.228	3.124.753	640.114	3.124.753	640.114	3.124.753	640.114	3.123.545	3.123.545	2.704.639	88.607
Sume aferente TVA	70	18.000.000	0	18.000.000	0	18.000.000	0	18.000.000	0	0	0	0
TITLU XV ACTIVE NEFINANCIARE (70=71+72+75)	70	18.000.000	0	18.000.000	0	18.000.000	0	18.000.000	0	0	0	0
Active fixe	71	18.000.000	0	18.000.000	0	18.000.000	0	18.000.000	0	0	0	0
Active fixe	71.01	18.000.000	0	18.000.000	0	18.000.000	0	18.000.000	0	0	0	0
Constructii	71.01.01	8.855.618	0	8.855.618	0	8.855.618	0	8.855.618	0	0	0	0
Masini, echipamente si mijloace de transport	71.01.02	6.913.482	0	6.913.482	0	6.913.482	0	6.913.482	0	0	0	0
Mobilier, aparatura birtea si alte active corporale	71.01.03	1.269.400	0	1.269.400	0	1.269.400	0	1.269.400	0	0	0	0
Alte active fixe	71.01.30	961.500	0	961.500	0	961.500	0	961.500	0	0	0	0
TITLUL XXI PLATI EFECTUATE IN ANII PRECEDENTI SI RECUPERATE IN ANUL CURENT	85	0	0	0	0	0	0	0	-136.947	-136.947	0	183.007
Plati efectuate in anii precedenti si recuperate in anul curent	85.01	0	0	0	0	0	0	0	-136.947	-136.947	0	0
Plati efectuate in anii precedenti si recuperate in anul curent aferente cheltuielilor curente si operatiunilor financiare ale altor institutii publice	85.01.03	0	0	0	0	0	0	0	-136.947	-136.947	0	0

Certificam exactitatea datelor raportate, precum si faptul ca acestea se bazeaza pe evidenta contabila sintetica si analitica tinuta la zi in conformitate cu reglementarile legale in vigoare

Conducatorul institutiei  
 Ec. Alexandru Calin Badarau

Conducatorul compartimentului financiar-contabil  
 Ec. Alexandru Calin Badarau