

UNIVERSITATEA DIN BUCUREȘTI
REGISTRATURA GENERALĂ
Nr. înregistrare 2423
Ziua 13, Luna 02, Anul 2026

MINISTERUL EDUCAȚIEI ȘI CERCETĂRII
DIRECȚIA GENERALĂ ECONOMICĂ
Nr. 619
ZIUA 13, LUNA 02, ANUL 2026



UNIVERSITATEA DIN
BUCUREȘTI
UNIVERSITY OF BUCHAREST

DIRECȚIA GENERALĂ ADMINISTRATIVĂ

Șoseaua Panduri, nr. 90, etaj 3, camera 307, sector 5 | 050663, București, ROMÂNIA
Tel: (+40) 21 305 46 16 | E-mail: aida.alexandroaia@dga.unibuc.ro | Website: www.unibuc.ro

CĂTRE,


MINISTERUL EDUCAȚIEI ȘI CERCETĂRII

În conformitate cu prevederile legale în vigoare, vă înaintăm situația financiară la data de 31.12.2025, rugându-vă a dispune verificarea și aprobarea ei. Declarăm pe propria răspundere că datele înscrise în situația financiară corespund realității și se bazează pe datele din evidența contabilă a Universității din București.

Prin prezenta ne asumăm răspunderea pentru întocmirea situațiilor financiare trimestriale și confirmăm că:

- Politicele contabile utilizate la întocmirea situațiilor financiare trimestriale sunt în conformitate cu reglementările contabile aplicabile;
- Situațiile financiare trimestriale oferă o imagine fidelă a poziției financiare, a performanței financiare și a celorlalte informații referitoare la activitatea desfășurată;
- Persoana juridică își desfășoară activitatea în condiții de continuitate.

Cu stimă,


RECTOR,
Prof. univ. dr. Marian Preda

Rector

DIRECTOR GENERAL ADMINISTRATIV ADJUNCT ECONOMIC,

Ec. Alexandru Călin Bădărău


CONTABIL ȘEF,

Ec. Lucreția Podar

Semnătură validă

Digitally signed by Ministerul
Finanțelor Publice
Date: 2026.02.27 02:55:38 EET
Reason: Document MFP

BILANT

La luna: DEC-2025

CUI Institutie Publica: 4505502

Institutie publica: UNIVERSITATEA DIN BUCURESTI

Sector bugetar: 01

Sursa finantare:

D

F

--lei--

Cod rand	DENUMIRE INDICATORI	Sold la începutul perioadei	Sold la sfârșitul perioadei
A	B	1	2
01	ACTIVE	X	X
02	Active necurente	X	X
03	Active fixe necorporale	25.624.520,15	26.344.720,80
04	Active fixe corporale	1.646.507.958,48	1.621.318.418,07
05	Active financiare	42.002,77	69.886.232,64
06	Creante necurente	373.064,47	3.464.897,96
07	Total active necurente (rd.03+04+05+06)	1.672.547.545,87	1.721.014.269,47
08	Active curente	X	X
09	Stocuri	51.700.956,24	51.735.732,98
10	Creante	35.322.957,93	32.783.857,48
11	Active financiare	0,00	0,00
12	Disponibilitati	260.305.941,76	267.625.657,35
13	Alte valori si avansuri de trezorerie	57.638,48	37.841,67
14	Cheltuieli în avans	0,00	0,00
15	Total active curente (rd.09+10+11+12+13+14)	347.387.494,41	352.183.089,48
16	Total active (rd.07+15)	2.019.935.040,28	2.073.197.358,95
17	DATORII	X	X
18	Datorii necurente	X	X
19	Datorii comerciale si alte datorii	0,00	2.598.817,76
20	Imprumuturi pe termen lung		
21	Provizioane	0,00	0,00
22	Total datorii necurente (rd.19+20+21)	0,00	2.598.817,76



Cod rand	DENUMIRE INDICATORI	Sold la inceputul perioadei	Sold la sfârșitul perioadei
23	Datorii curente	X	X
24	Datorii comerciale si alte datorii	36.066.875,58	23.038.407,60
25	Imprumuturi pe termen scurt	0,00	0,00
26	Salariile, contributi si alte drepturi sociale	31.507.381,86	30.146.194,20
27	Venituri în avans		
28	Provizioane	0,00	0,00
29	Total datorii curente (rd.24+25+26+27+28)	67.574.257,44	53.184.601,80
30	Total datorii (rd.22+29)	67.574.257,44	55.783.419,56
31	Active nete (total active minus total datorii) (rd.16-30)=(rd.36)	1.952.360.782,84	2.017.413.939,39
32	CAPITALURI PROPRII	X	X
33	Rezerve, fonduri	1.747.582.502,29	1.738.224.416,71
34	Rezultatul reportat	178.305.021,73	214.387.450,12
35	Rezultatul patrimonial al exercitiului	26.473.258,82	64.802.072,56
36	TOTAL CAPITALURI PROPRII (rd.33+/-34+/-35)	1.952.360.782,84	2.017.413.939,39

Rector,
Prof univ. dr.
Marian Preda

Marian Preda

Dir. Gen. Adm. Adj. Ec
Ec. Alexandra Cătălin
Bădărău

Alexandra Cătălin Bădărău

[Signature]



Semnătură validă

Digitally signed by Ministerul
Finanțelor Publice
Date: 2026.02.27 15:45:37 EET
Reason: Document MFP

Contul de rezultat patrimonial

La luna: DEC-2025

CUI Institutie: 4505502

Institutie: UNIVERSITATEA DIN BUCURESTI

Sector bugetar: 01


Sursa finantare:

D

F

--lei--

Cod rand	DENUMIRE INDICATORI	An Precedent	An Curent
A	B	1	2
01	VENITURI	X	X
02	Venituri din impozite, taxe si contributii		
03	Venituri din vinzare de bunuri si servicii	110.216.661,78	187.193.270,91
04	Finantari nerambursabile	63.867.530,37	39.175.641,73
05	Subventii primite	541.488.110,35	542.300.379,59
06	Transferuri	12.112,50	18.037,50
07	Dobanzi	184.599,60	126.540,71
08	Dividende		
09	Diferente de curs valutar	1.011.048,54	2.366.406,57
10	Alte venituri	2.113.019,61	44.266,32
11	Total venituri rd.11= (rd.02+rd.03+rd.04+rd.05+rd.06+rd.07+rd.08+ rd.09+rd.10)	718.893.082,75	771.224.543,33
12	CHELTUIELI	X	X
13	Salariile, contributi si alte drepturi sociale	426.872.432,22	438.704.202,13
14	Bunuri si servicii	76.339.056,28	83.782.874,78
15	Subventii acordate		
16	Transferuri		
17	Asistenta sociala	2.555.642,48	2.391.084,18
18	Cheltuieli de capital		
19	Cheltuieli cu amortizarea si deprecierea	62.275.568,39	55.334.444,46
20	Cheltuieli cu provizioanele		
21	Diferente de curs valutar	553.904,37	1.225.623,33
22	Dobanzi		



Cod rand	DENUMIRE INDICATORI	An Precedent	An Curent
23	Alte cheltuieli	123.823.220,19	124.984.241,89
24	Total cheltuieli rd.24= (rd.13+rd.14 +rd.15 +rd.16+rd.17+rd.18+rd.19+ rd.20+rd.21+rd.22+rd.23)	692.419.823,93	706.422.470,77
25	Rezultatul patrimonial al exercitiului (excedent/ deficit) (rd.11- 24)	26.473.258,82	64.802.072,56

Rector,
Prof. univ. dr.
Marian Prada

Marian Prada

Dir. Gen. Adm. Adj. Ec
Ec. Alexandru Cotin
Bădărău

Alexandru Cotin

[Signature]

CONTUL DE EXECUTIE A BUGETULUI INSTITUTIEI PUBLICE - VENITURI
PENTRU 31/12/2025

Anexa 5

Cod 20.01

Denumirea indicatorilor	Cod	Prevederi bugetare		Drepturi constatate		Incasari realizate	Stingeri pe alte cai decat incasari	Drepturi constatate de incasat
		initiale	definitive	Total, din care:	din anii precedenti			
A	B	1	2	3=4+5	4	6	7	8=3-6-7
TOTAL VENITURI								
I. VENITURI CURENTE	00	599.156.148	740.566.016	805.813.746	34.588.712	769.741.939	2.330.552	33.741.195
C. VENITURI NEFISCALE		117.090.000	145.095.000	217.392.428	15.336.559	201.982.123	0	15.410.305
C1. VENITURI DIN PROPRIETATE		117.090.000	145.095.000	217.392.428	15.336.559	201.982.123	0	15.410.305
Venituri din proprietate	30	2.140.588	2.640.588	3.220.899	294.706	2.926.193	0	2.640.588
Venituri din concesiuni si inchirieri *	30.05	2.024.150	2.524.150	3.094.962	294.706	2.800.256	0	2.524.150
Alte venituri din concesiuni si inchirieri de catre institutiile publice	30.05.30	2.024.150	2.024.150	3.094.962	294.706	2.800.256	0	2.024.150
Alte venituri din proprietate	30.50	0	2.024.150	3.094.962	294.706	2.800.256	0	2.024.150
Alte venituri din proprietate	30.50.00	0	500.000	0	0	0	0	500.000
Venituri din dobanzi	31	116.438	116.438	125.937	0	125.937	0	116.438
Alte venituri din dobanzi	31.03	116.438	116.438	125.937	0	125.937	0	116.438
Alte venituri din dobanzi	31.03.00	116.438	116.438	125.937	0	125.937	0	116.438
C2. VANZARI DE BUNURI SI SERVICII		114.949.412	142.454.724	214.171.529	15.041.853	199.129.676	0	14.532.119
Venituri din prestari de servicii si alte activitati	33	114.849.724	142.354.724	214.153.491	15.041.853	199.129.676	0	14.532.119
Taxe si tarife pentru analize si servicii efectuate de laboratoare	33.04	0	0	0	0	0	0	0
Taxe si tarife pentru analize si servicii efectuate de laboratoare	33.04.00	0	0	0	0	0	0	0
Taxe si alte venituri in invatamant	33.05	75.440.140	86.540.140	89.479.918	4.225.894	85.254.024	0	3.552.027
Taxe si alte venituri in invatamant	33.05.00	75.440.140	86.540.140	89.479.918	4.225.894	85.254.024	0	3.552.027
Venituri din prestari de servicii	33.08	1.454.784	3.254.784	13.356.087	10.094.466	3.261.621	0	10.228.490
Venituri din prestari de servicii	33.08.00	1.454.784	3.254.784	13.356.087	10.094.466	3.261.621	0	10.228.490
Contributia de intretinere a persoanelor asistate	33.13	0	0	0	0	0	0	0
Contributia de intretinere a persoanelor asistate	33.13.00	0	0	0	0	0	0	0
Contributia elevilor si studentilor pentru intamare, camine si cantine	33.14	6.500.000	7.000.000	7.548.712	315.672	7.233.040	0	347.645
Contributia elevilor si studentilor pentru intamare, camine si cantine	33.14.00	6.500.000	7.000.000	7.548.712	315.672	7.233.040	0	347.645
Venituri din valorificarea produselor obtinute din activitatea proprie sau anexa	33.16	3.600.000	4.600.000	3.643.154	87.966	3.555.188	0	120.517
Venituri din valorificarea produselor obtinute din activitatea proprie sau anexa	33.16.00	3.600.000	4.600.000	3.643.154	87.966	3.555.188	0	120.517
Venituri din organizarea de cursuri de calificare si conversie profesionala, specializare si perfectionare	33.17	0	0	0	0	0	0	0
Venituri din organizarea de cursuri de calificare si conversie profesionala, specializare si perfectionare	33.17.00	0	0	0	0	0	0	0
Venituri din cercetare	33.20	22.714.000	28.714.000	32.480.695	317.856	32.162.840	0	283.440
Venituri din cercetare	33.20.00	22.714.000	28.714.000	32.480.695	317.856	32.162.840	0	283.440
Alte venituri din prestari de servicii si alte activitati	33.50	5.140.800	12.245.800	67.644.925	0	67.644.925	0	0
Alte venituri din prestari de servicii si alte activitati	33.50.00	5.140.800	12.245.800	67.644.925	0	67.644.925	0	0
Amenzi, penalitati si confiscari	35	0	0	0	0	0	0	0
Alte amenzi, penalitati si confiscari	35.5C	0	0	0	0	0	0	0


Denumirea indicatorilor	Cod	Prevederi bugetare initiale	Prevederi bugetare definitive	Drepturi constatate		Incasari realizate	Stingeri pe aite cai decat incasari	Drepturi constatate de incasat
				Total, din care: 3=4+5	din anii precedenti			
A	B	1	2	4	5	6	7	8=3-6-7
Prefinantare								
Aiite facilitati si instrumente postaderare (AFIP)	48.04.03	0	0	0	0	0	0	0
Sume primite in contul platilor efectuate in anu curent	48.16	0	0	0	0	0	0	0
Sume primite in contul platilor efectuate in anii anteriori	48.16.01	0	0	0	0	0	0	0
Mecanismele financiare Spatiu Economic European si Norvegian 2014-2021	48.16.02	0	0	0	0	0	0	0
	48.31	15.938	0	680.980	0	0	680.980	0
Sume primite in contul platilor efectuate in anul curent	48.31.01	0	0	0	0	0	0	0
Sume primite in contul platilor efectuate in anii anteriori	48.31.02	0	0	0	0	0	0	0
Prefinantare	48.31.03	15.938	0	680.980	0	0	680.980	0
Fondul pentru relatii bilaterale aferent Mecanismelor financiare Spatiu Economic European si Norvegian 2014-2021	48.32	1.066.429	738.285	414.440	933.277	933.277	414.440	0
Prefinantare	48.32.03	1.066.429	738.285	414.440	933.277	933.277	414.440	0

Certificam exactitatea datelor raportate precum si faptul ca acestea se bazeaza pe evidenta contabila sintetica si analitica tinuta la zi in conformitate cu reglementarile legale in vigoare

Conducatorul institutiei

Conducatorul compartimentului financiar-contabil

Ec. Alexandru Calin Badarau



[Handwritten signature]

CONTUL DE EXECUTIE A BUCETULUI INSTITUTILOR PUBLICE- CHELTUIELI
PENTRU 31/12/2025

Denumirea indicatorilor	Cod	Credite de angajament		Credite bugetare		Angajamente legale	Plati efectuate	Angajamente legate de platit	Cheltuieli efective
		initial	definitiv	initial	definitiv				
A	B								
TOTAL CHELTUIELI	00	749.717.331	855.577.364	603.156.148	752.670.016	698.674.334	691.741.281	6.533.553	705.196.847
CHELTUIELI CURENTE (cod 1)+20+30+40+50+51+55+56+57+58+59+60+61+65)	01	731.717.331	828.468.364	585.156.148	725.561.016	681.420.936	674.517.473	6.903.463	665.083.939
TITLUL I CHELTUIELI DE PERSONAL	10	372.092.341	421.758.200	372.092.341	421.758.200	417.062.055	417.062.055	0	412.991.025
Cheltuieli salariale in bani	10.01	362.084.445	410.749.288	362.084.445	410.749.288	406.433.724	406.433.724	0	402.019.206
Spornuri pentru conditii de munca	10.01.05	299.363.749	316.826.230	299.363.749	316.826.230	314.559.580	314.559.580	0	312.085.562
Alte spornuri	10.01.06	6.567.228	10.067.228	6.567.228	10.067.228	9.742.922	9.742.922	0	9.787.419
Fond pentru fostii ocupate prin cumul	10.01.06	8.990.036	12.590.036	8.990.036	12.590.036	12.367.398	12.367.398	0	12.439.154
Fond aferent platii cu ora	10.01.10	22.403.716	22.780.807	22.403.716	22.780.807	22.000.652	22.000.652	0	22.322.867
Drepturi de delegare	10.01.11	17.132.156	36.552.156	17.132.156	36.552.156	36.466.395	36.466.395	0	36.243.690
Ir demnizati de hrana	10.01.13	1.190.704	3.739.204	1.190.704	3.739.204	3.389.985	3.389.985	0	3.472.812
A va drepturi salariale in bani	10.01.17	5.374.188	5.780.959	5.374.188	5.780.959	5.662.837	5.662.837	0	5.666.712
Cheltuieli salariale in natura	10.01.30	1.062.668	2.412.668	1.062.668	2.412.668	2.243.955	2.243.955	0	0
Norme ce hrana	10.02.02	17.944	590.744	17.944	590.744	539.181	539.181	0	539.181
Vouchere de vacanta	10.02.02	17.944	17.944	17.944	17.944	14.581	14.581	0	14.581
Contributii	10.02.06	0	572.800	0	572.800	524.600	524.600	0	524.600
Contributia asigurarii pentru munca	10.03	9.989.952	10.418.168	9.989.952	10.418.168	10.089.150	10.089.150	0	10.432.638
Contributii pliate de angajati in numele angajatului	10.03.07	7.382.996	8.711.212	7.382.996	8.711.212	8.579.488	8.579.488	0	8.972.480
TITLUL II BUNURI SI SERVICII	20	2.606.956	1.706.956	2.606.956	1.706.956	1.509.662	1.509.662	0	1.460.158
Bunuri s servicii	20.01	58.786.312	98.327.105	58.786.312	98.327.105	81.185.332	81.167.925	17.477	79.995.255
Furnituri de birou	20.01.01	38.508.704	65.849.497	38.508.704	65.849.497	56.525.133	56.525.133	0	57.182.799
Materiale pentru curatenie	20.01.01	540.250	840.250	540.250	840.250	608.065	608.065	0	708.439
Incalziti, lumirati si forta motrica	20.01.02	1.103.959	2.603.959	1.103.959	2.603.959	2.527.173	2.527.173	0	2.983.892
Apa, canal si salubritata	20.01.03	16.163.432	21.728.376	16.163.432	21.728.376	17.709.505	17.709.505	0	17.691.925
Carburanti, lubrifianti si combustibili alternativi	20.01.04	4.967.544	7.667.544	4.967.544	7.667.544	5.924.491	5.924.491	0	5.941.977
Piese de schimb	20.01.05	202.108	342.108	202.108	342.108	134.631	134.631	0	127.925
Transport	20.01.06	407.348	997.348	407.348	997.348	970.334	970.334	0	908.493
Posta, telecomunicatii, radio, tv, internet	20.01.07	173.367	153.367	173.367	153.367	22.261	22.261	0	22.104
Materiale si prestatii de servicii cu caracter functional	20.01.08	688.312	988.312	688.312	988.312	587.248	587.248	0	587.246
Alte bunuri si servicii pentru intretinere si functionare	20.01.09	1.534.280	2.053.280	1.534.280	2.053.280	1.696.031	1.696.031	0	2.061.143
Reparatii curente	20.01.30	12.728.104	28.474.953	12.728.104	28.474.953	26.345.394	26.345.394	0	26.149.653
Reparatii curente	20.02	3.065.124	8.949.124	3.065.124	8.949.124	7.990.736	7.990.736	0	7.989.611
Hrana	20.02.00	3.065.124	8.949.124	3.065.124	8.949.124	7.990.736	7.990.736	0	7.989.611
Hrana pentru oameni	20.03	1.250.797	1.000.797	1.250.797	1.000.797	544.568	544.218	350	536.382
Medicamente si materiale sanitare	20.04	1.206.027	1.071.027	1.206.027	1.071.027	544.568	544.218	350	536.382
Bunuri de natura obiectelor de inventar	20.04.03	1.206.027	1.071.027	1.206.027	1.071.027	768.961	768.961	0	764.650
Uniforme si echipament	20.05	3.632.663	3.543.663	3.632.663	3.543.663	2.230.240	2.213.163	17.057	0
Lenjerie si accesorii de pat	20.05.01	175.078	75.078	175.078	75.078	8.020	8.020	0	0
	20.05.03	60.000	260.000	60.000	260.000	133.111	133.111	0	0

Denumirea indicatorilor	Cod	Credite de angajament		Credite bugetare		Angajamente legale	Plati efectuate	Angajamente legale de platit 8-6-7	Cheltuieli efective
		initial	definitiv	initial	definitiv				
		1	2	3	4				
Finantarea externa nerambursabila	B								
Cheltuieli neeligibile	58.02.02	0	0	0	0	0	0	0	587
Programa din Fondul European Agricol de Dezvoltare Rurala (FEADR)	58.02.03	0	0	0	0	0	0	0	105.806
Cheltuieli neeligibile	58.04	0	0	0	0	0	0	0	6.631
Alte facilitati si instrumente postaderare (AFIP)	58.04.03	0	0	0	0	0	0	0	6.631
Finantare externa nerambursabila	58.16	0	0	0	0	0	0	0	3.442
Mecanismele financiare Spatiul Economic European si Norvegian 2014-2021	58.16.02	0	0	0	0	0	0	0	3.442
Finantarea nationala	58.31	2.533.186	0	2.533.186	0	0	0	0	99.956
Finantarea externa nerambursabila	58.31.01	47.122	0	47.122	0	0	0	0	61.508
Fondul pentru relatii bilaterale aferent Mecanismelor financiare Spatiul Economic European si Norvegian 2014-2021	58.31.02	2.486.064	0	2.486.064	0	0	0	0	38.458
Finantarea nationala	58.32	1.356.429	3.049.321	1.356.429	3.049.321	1.075.192	1.075.192	0	792.337
Finantarea externa nerambursabila	58.32.01	290.000	290.000	290.000	290.000	76.074	76.074	0	74.083
TITLU XI ALTE CHELTUIELI	58.32.02	1.066.429	2.759.321	1.066.429	2.759.321	999.118	999.118	0	718.254
Burse	59	127.076.572	114.371.297	127.076.572	114.371.297	112.808.823	112.808.823	0	112.726.387
Burse	59.01	122.576.572	109.821.779	122.576.572	109.821.779	108.412.416	108.412.416	0	108.423.568
Sume aferente persoanelor cu handicap neincadrate	59.01.00	122.576.572	109.821.779	122.576.572	109.821.779	108.412.416	108.412.416	0	108.423.538
Sume aferente persoanelor cu handicap neincadrate	59.40	4.500.000	4.549.518	4.500.000	4.549.518	4.396.407	4.396.407	0	4.302.849
TITLUL XII PROIECTE CU FINANTARE DIN SUMELE REPREZENTAND ASISTENTA FINANCIARA NERAMBURSABILA AFERENTA PNRR	59.40.00	4.500.000	4.549.518	4.500.000	4.549.518	4.396.407	4.396.407	0	4.302.849
Fonduri europene nerambursabile	60	20.144.098	81.212.657	61.740	61.879.105	50.353.846	43.467.790	6.886.056	32.887.484
Fonduri europene nerambursabile	60.01	18.878.596	73.253.620	0	56.599.799	45.587.310	39.843.335	5.743.975	32.177.385
Finantare publica nationala	60.01.00	18.878.596	73.253.620	0	56.599.799	45.587.310	39.843.335	5.743.975	32.177.385
Finantare publica nationala	60.02	61.740	61.740	61.740	61.740	0	0	0	0
Sume aferente TVA	60.02.00	61.740	61.740	61.740	61.740	0	0	0	0
Sume aferente TVA	60.03	1.203.762	7.897.297	0	5.217.566	4.766.536	3.624.455	1.142.081	710.099
TITLUL XIII PROIECTE CU FINANTARE DIN SUMELE AFERENTE COMPONENTEI DE IMPRUMUT A PNRR	60.03.00	1.203.762	7.897.297	0	5.217.566	4.766.536	3.624.455	1.142.081	710.099
Fonduri din imprumut rambursabil	61	137.982.693	84.126.364	11.503.888	552.568	552.568	552.568	0	0
Fonduri din imprumut rambursabil	61.01	118.337.465	70.686.762	10.863.754	456.682	456.682	456.682	0	0
Sume aferente TVA	61.01.00	118.337.465	70.686.762	10.863.754	456.682	456.682	456.682	0	0
Sume aferente TVA	61.03	19.645.228	13.439.602	640.114	95.886	95.886	95.886	0	0
70. CHELTUIELI DE CAPITAL (70=71+72+75)	61.03.00	19.645.228	13.439.602	640.114	95.886	95.886	95.886	0	0
TITLU XVI ACTIVE NEFINANCIARE (71+72+75)	70	18.000.000	27.109.000	18.000.000	27.109.000	18.599.644	18.570.054	29.590	40.112.908
Active fixe	71	18.000.000	27.104.000	18.000.000	27.104.000	18.594.644	18.565.054	29.590	40.112.908
Constructii	71.01	18.000.000	27.104.000	18.000.000	27.104.000	18.594.644	18.565.054	29.590	40.112.908
Masini, echipamente si mijloace de transport	71.01.01	8.855.618	17.258.004	8.855.618	17.258.004	10.584.385	10.584.101	284	31.081.159
Mobilier, aparatura birou si alte active corporale	71.01.02	6.913.482	7.089.519	6.913.482	7.089.519	5.381.090	5.351.784	29.306	6.909.632
Alte active fixe	71.01.03	1.269.400	1.512.735	1.269.400	1.512.735	1.392.041	1.392.041	0	1.247.592
TITLU XVI ACTIVE FINANCIARE	71.01.30	961.500	1.243.742	961.500	1.243.742	1.237.128	1.237.128	0	874.525
Active financiare	72	0	5.000	0	5.000	5.000	5.000	0	0
Participare la capitalul social al societilor comerciale	72.01	0	5.000	0	5.000	5.000	5.000	0	0
TITLU XXI PLATI EFECTUATE IN ANII PRECEDENTI SI RECUPERATE IN ANUL CURENT	85	0	0	0	0	-1.346.246	-1.346.246	0	0
Plati efectuate in anii precedenti si recuperate in anul curent	85.01	0	0	0	0	-1.346.246	-1.346.246	0	0

Denumirea indicatorilor	Cod	Credite de angajament		Credite bugetare		Angajamente bugetare	Angajamente legale	Plati efectuate	Angajamente legale de platit 8=6-7	Cheltuieli efective
		initial	definitiv	initial	definitiv					
A	B	1	2	3	4	5	6	7	8=6-7	9
Plati efectuate in anii precedenti si recuperate in anul curent aferente cheltuielilor curente si operatiuni or finantare ale altor instituti publice	85.01.03	0	0	0	0	-890.011	-890.011	-890.011	0	0
Plati efectuate in anii precedenti si recuperate in anul curent aferente fondurilor externe nerambursabile	85.01.05	0	0	0	0	-456.235	-456.235	-456.235	0	0


Certificam exactitatea datelor raportate, precum si faptul ca acestea se bazeaza pe evidenta contabila sintetica si analitica tinuta la zi in conformitate cu reglementarile legale in vigoare

Conducatorul institutiei

Prof. Univ. Dr. Marian PREDA

Conducatorul compartimentului
financiar-contabil

Ec. Alexandru Calin Badarau



(Handwritten signature)

(Handwritten signature)