

# Traectoria profesională a absolvenților promoției 2021 la 20 de luni de la absolvire

-(Date colectate în 2023 pe baza situației din anul 2021)<sup>1</sup>-

## 1. Profilul respondenților

Tabelul 1. Distribuția răspunsurilor la chestionar în funcție de nivelul de studiu (studiu: traectoria absolvenților promoției 2021; an de referință – 2023, la 20 de luni de la absolvire)

Ultimul nivel de studiu absolvit	Nr. de cazuri
Licență	153 (57%)
Master	115 (43%)

Tabelul 2. Distribuția răspunsurilor valide la chestionar în funcție de facultatea absolvită și nivelul de studiu (studiu: traectoria absolvenților promoției 2021; an de referință – 2023, la 20 de luni de la absolvire)

Facultatea absolvită	Licență	Master
Administrație și Afaceri	6	6
Biologie	5	3
Chimie	2	2
Drept	24	11
Filosofie	0	2
Fizică	1	0
Geografie	12	10
Geologie și Geofizică	0	1
Istorie	6	2
Jurnalism și Științele Comunicării	4	3
Limbi și Literaturi Străine	21	11
Litere	11	15
Matematică și informatică	7	5
Psihologie și Științele Educației	29	21
Sociologie și Asistență Socială	15	18
Științe Politice	9	3
<b>Total</b>	<b>152</b>	<b>113</b>

<sup>1</sup> Având în vedere eșantionul de disponibilitate, datele nu pot fi generalizate la nivelul tuturor studenților Universității din București.

## 2. Principalele rezultate ale cercetării. Situația profesională

*Tabelul 3. Situația profesională a absolvenților în funcție de ultimul nivel de studiu absolvit studiu (studiu: traiectoria absolvenților promoției 2021; an de referință – 2023, la 20 de luni de la absolvire)*

	<b>Licență</b>	<b>Master</b>	<b>Total</b>
Număr de respondenți	152	113	265
Angajați full-time și/sau part-time	126	86	212
Șomeri în căutarea unui loc de muncă	9	4	13
Situația în care se află nu le permite să aibă un loc de muncă	1	2	3
Numărul de respondenți care au început o afacere	0	0	0

Notă: tabelul cuprinde doar răspunsurile valide pentru întrebarea în cauză. Sunt excluse astfel răspunsurile de tipul *nu știu/nu răspund*.

*Tabelul 4. Indicatori de angajabilitate (studiu: traiectoria absolvenților promoției 2021; an de referință – 2023, la 20 de luni de la absolvire)*

	<b>Licență</b>	<b>Master</b>
Procentul persoanelor care sunt angajate / au un loc de muncă plătit	88%	88%
Procentul persoanelor pentru care postul ocupat este în domeniul studiilor urmate (dintre persoanele angajate)	64%	75%
Procentul persoanelor pentru care locul actual de muncă este primul din experiența lor profesională (dintre persoanele angajate)	32%	28%
Procentul persoanelor care au lucrat în străinătate (dintre persoanele angajate)	8%	14%
Procentul persoanelor care intenționează să-și schimbe locul de muncă în următoarele 3 luni (dintre persoanele angajate)	20%	9%
Procentul persoanelor pentru care locul actual de muncă este în orașul natal (dintre persoanele angajate)	37%	41%
Procentul persoanelor care urmează cursuri la o instituție de învățământ superior	51%	20%

Notă: tabelul cuprinde doar răspunsurile valide pentru întrebările în cauză. Sunt excluse astfel răspunsurile de tipul *nu știu/nu răspund*.

Tabelul 5. Indicatori de angajabilitate în funcție de gen (studiu: traiectoria absolvenților promoției 2021; an de referință – 2023, la 20 de luni de la absolvire)

	<b>Feminin</b>	<b>Masculin</b>
Procentul persoanelor care sunt angajate / au un loc de muncă plătit	90%	73%
Procentul persoanelor pentru care postul ocupat este în domeniul studiilor urmate (dintre persoanele angajate)	68%	70%
Procentul persoanelor pentru care locul actual de muncă este primul din experiența lor profesională (dintre persoanele angajate)	30%	25%
Procentul persoanelor care au lucrat în străinătate (dintre persoanele angajate)	10%	12%
Procentul persoanelor care intenționează să-și schimbe locul de muncă în următoarele 3 luni (dintre persoanele angajate)	18%	6%
Procentul persoanelor pentru care locul actual de muncă este în orașul / județul natal (dintre persoanele angajate)	40%	46%
Procentul persoanelor care urmează cursuri la o instituție de învățământ superior	36%	55%

Notă: tabelul cuprinde doar răspunsurile valide pentru întrebările în cauză. Sunt excluse astfel răspunsurile de tipul *nu știu/nu răspund*.

Tabelul 6. Indicatori de angajabilitate a absolvenților de licență și master în funcție de facultatea absolvită (studiu: traiectoria absolvenților promoției 2021; an de referință – 2023, la 20 de luni de la absolvire)

	<i>Din total respondenți</i>		<i>Din respondenți angajați</i>							
	Procentul respondenților care sunt angajați		Procentul respondenților care sunt angajați în domeniu		Procentul respondenților care ocupă un post de conducere		Procentul respondenților pentru care postul ocupat este primul loc de muncă		Procentul respondenților care intenționează să își schimbe locul de muncă în următoarele 3 luni	
			Licență	Master	Licență	Master	Licență	Master	Licență	Master
Administrație și Afaceri	80%	100%	25%	67%	33%	25%	33%	60%	50%	33%
Biologie	40%	33%	50%	100%	0%	0%	0%	100%	0%	-
Chimie	100%	100%	50%	100%	0%	0%	50%	100%	0%	0%
Drept	96%	89%	86%	75%	5%	0%	50%	38%	17%	0%
Filosofie	-	100%	-	100%	-	50%	-	0%	-	0%
Fizică	100%	-	100%	-	0%	-	100%	0%	0%	-
Geografie	75%	89%	13%	63%	0%	29%	13%	13%	20%	0%
Geologie și Geofizică	-	0%	-	-	-	-	-	-	-	-
Istorie	100%	100%	33%	0%	17%	50%	20%	50%	40%	0%
Jurnalism și Științele Comunicării	100%	100%	75%	100%	0%	0%	0%	0%	33%	0%
Limbi și Literaturi Străine	78%	78%	31%	86%	0%	14%	21%	14%	50%	0%
Litere	80%	100%	63%	75%	14%	0%	25%	0%	60%	20%
Matematică și informatică	100%	100%	100%	100%	0%	20%	0%	60%	0%	0%
Psihologie și Științele Educației	93%	94%	78%	80%	0%	27%	42%	44%	8%	0%
Sociologie și Asistență Socială	93%	81%	91%	77%	8%	8%	36%	15%	25%	18%
Științe Politice	88%	67%	33%	0%	0%	0%	29%	0%	0%	50%
Teologie Baptistă	-	-	-	-	-	-	-	-	-	-
Teologie Ortodoxă	-	-	-	-	-	-	-	-	-	-
Teologie Romano-Catolică	-	-	-	-	-	-	-	-	-	-

Notă: tabelul cuprinde doar răspunsurile valide pentru întrebările în cauză. Sunt excluse astfel răspunsurile de tipul *nu știu/nu răspund*.

Figura 1. Distribuția absolvenților angajați în funcție de tipul postului (studiu: traiectoria absolvenților promoției 2021; an de referință – 2023, la 20 de luni de la absolvire)

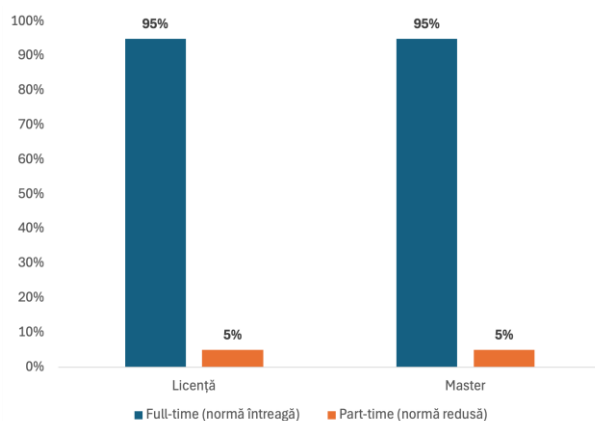


Figura 2. Distribuția absolvenților angajați în funcție de natura postului (studiu: traiectoria absolvenților promoției 2021; an de referință – 2023, la 20 de luni de la absolvire)

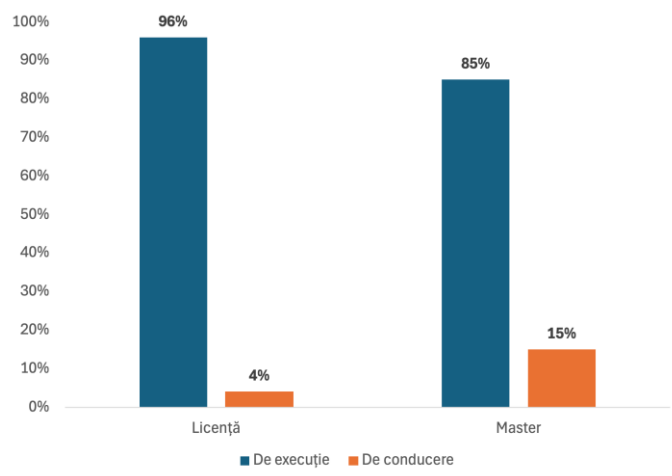


Figura 3. Distribuția absolvenților angajați în funcție de sectorul de activitate (studiu: traiectoria absolvenților promoției 2021; an de referință – 2023, la 20 de luni de la absolvire)

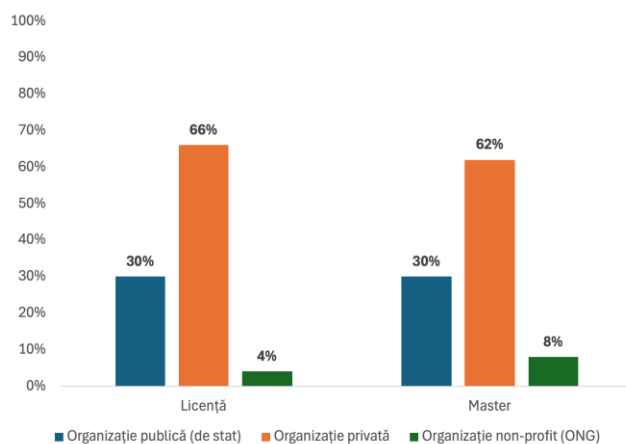


Figura 4. Mărimea estimată a organizației în care activează absolvenții (studiu: traiectoria absolvenților promoției 2021; an de referință – 2023, la 20 de luni de la absolvire)

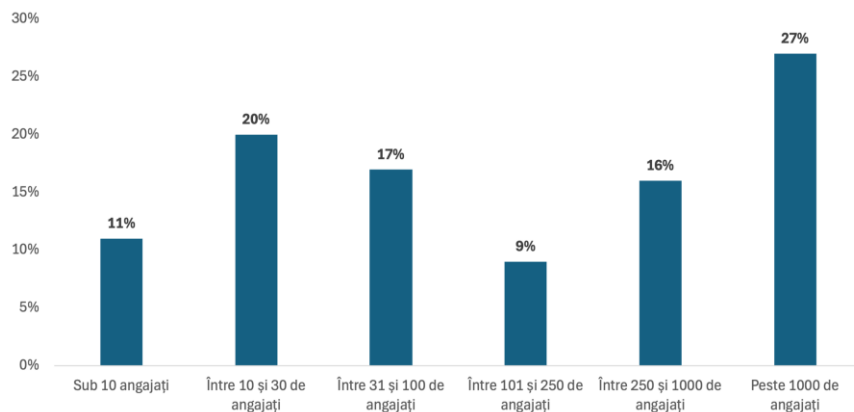


Figura 5. Modalitatea de identificare a locului actual de muncă (studiu: traiectoria absolvenților promoției 2021; an de referință – 2023, la 20 de luni de la absolvire)

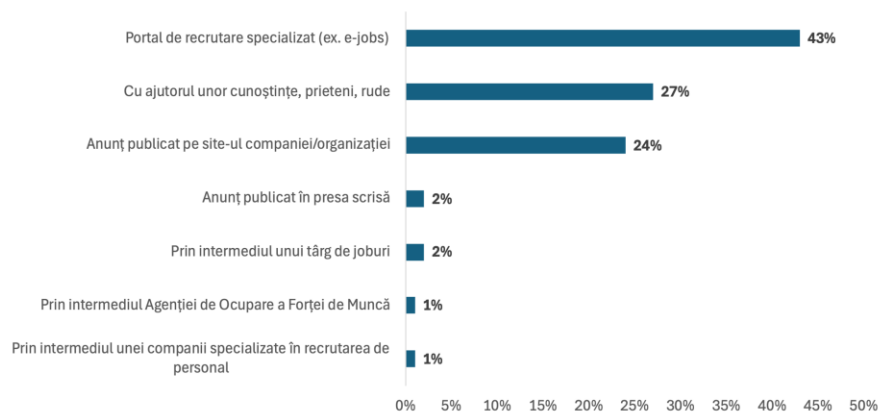
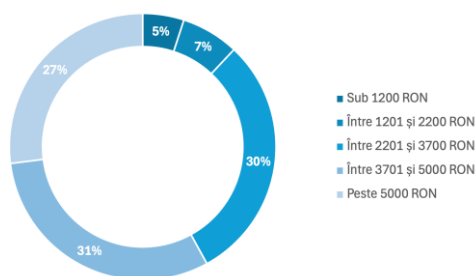
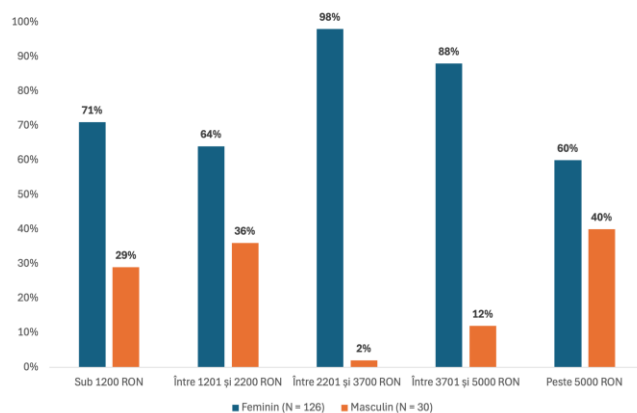


Figura 7. Distribuția absolvenților în funcție de venit (studiu: traiectoria absolvenților promoției 2021; an de referință – 2023, la 20 de luni de la absolvire)



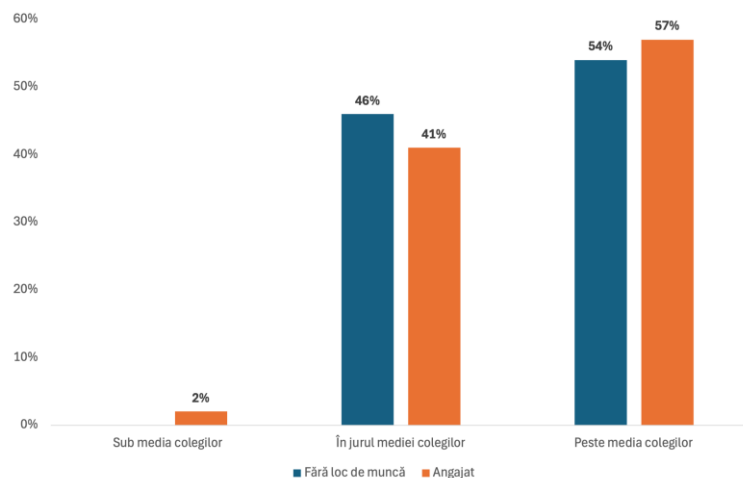
Notă: figura cuprinde doar răspunsurile valide pentru întrebarea în cauză. Sunt excluse astfel răspunsurile de tipul *nu știu/nu răspund*. De asemenea, ea face referire la venitul tuturor respondenților, indiferent de statutul pe piața forței de muncă.

Figura 6. Distribuția veniturii în funcție de gen (studiu: traiectoria absolvenților promoției 2021; an de referință – 2023, la 20 de luni de la absolvire)



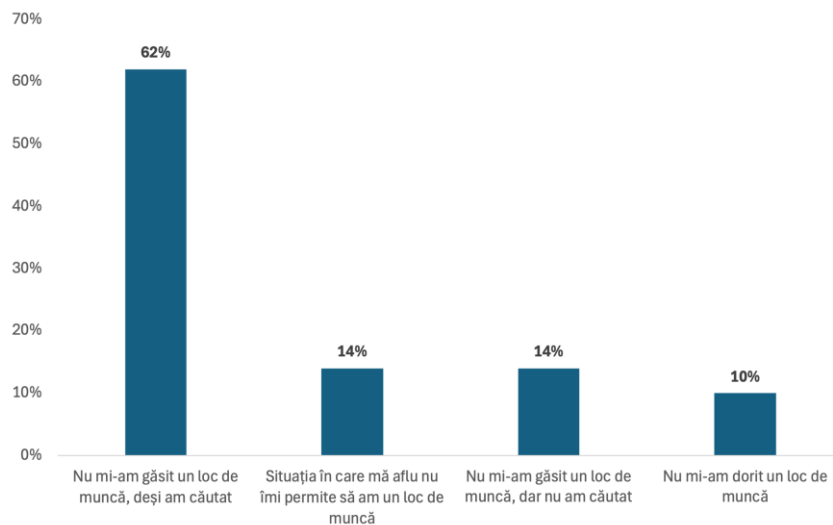
Notă: figura cuprinde doar răspunsurile valide pentru întrebarea în cauză. Sunt excluse astfel răspunsurile de tipul *nu știu/nu răspund*. De asemenea, ea face referire la venitul tuturor respondenților, indiferent de statutul pe piața forței de muncă.

Figura 8. Rata de angajare în funcție de medie (studiu: traiectoria absolvenților promoției 2021; an de referință – 2023, la 20 de luni de la absolvire)



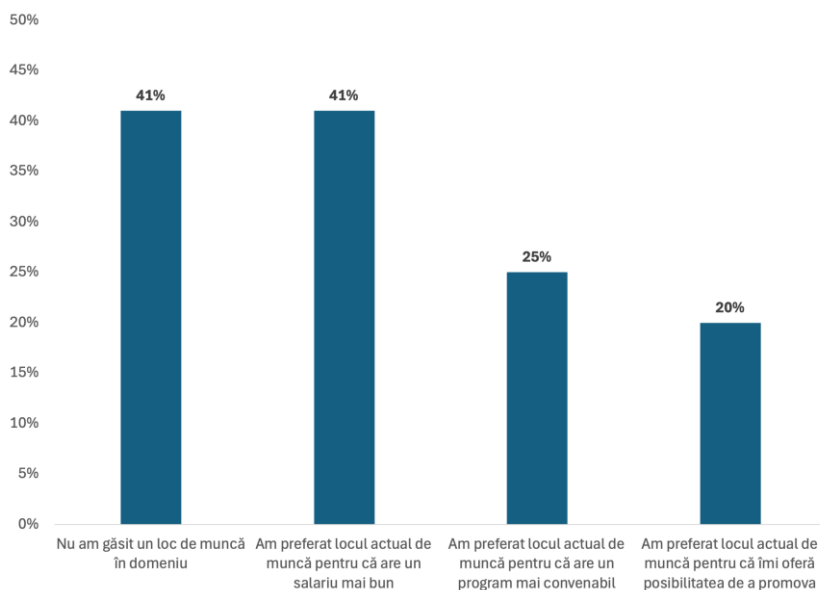
Notă: figura cuprinde doar răspunsurile valide pentru întrebarea în cauză. Sunt excluse astfel răspunsurile de tipul *nu știu/nu răspund*.

Figura 9. Motivele pentru care absolvenții nu ocupă un loc de muncă în prezent (studiu: traiectoria absolvenților promoției 2021; an de referință – 2023, la 20 de luni de la absolvire) (N = 21)



Notă: figura cuprinde doar răspunsurile valide pentru întrebarea în cauză. Sunt excluse astfel răspunsurile de tipul *nu știu/nu răspund*.

Figura 10. Motivele pentru care absolvenții nu au un loc de muncă în domeniu (studiu: traiectoria absolvenților promoției 2021; an de referință – 2023, la 20 de luni de la absolvire)



Notă: figura cuprinde doar răspunsurile valide pentru întrebarea în cauză. Sunt excluse astfel răspunsurile de tipul *nu știu/nu răspund*. Respondenții au avut posibilitatea alegerii unor răspunsuri multiple.

### 3. Evaluarea actului educațional

Figura 11. Utilitatea cunoștințelor dobândite pe parcursul studiilor în găsirea unui loc de muncă în funcție de ultimul nivel de studiu absolvit (studiu: traiectoria absolvenților promoției 2021; an de referință – 2023, la 20 de luni de la absolvire)

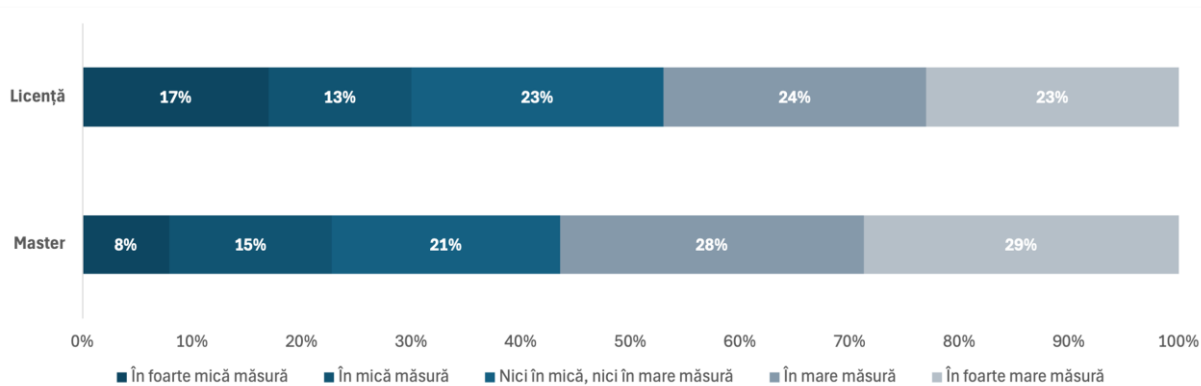
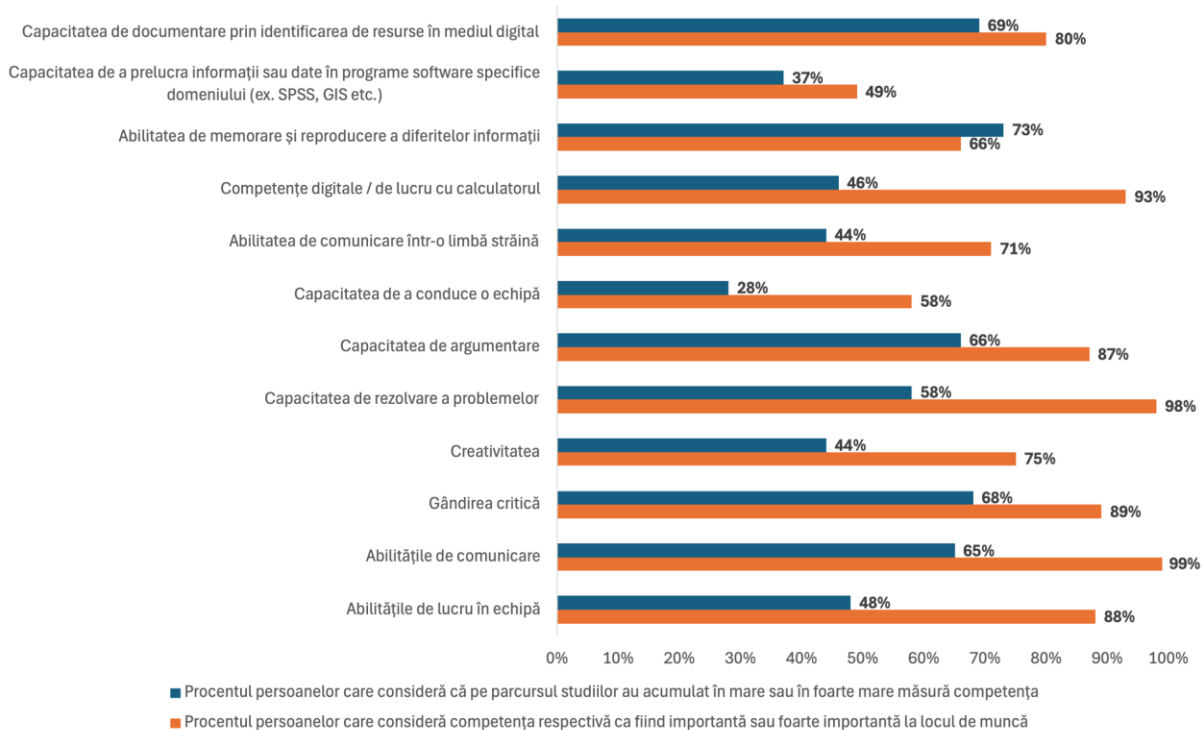


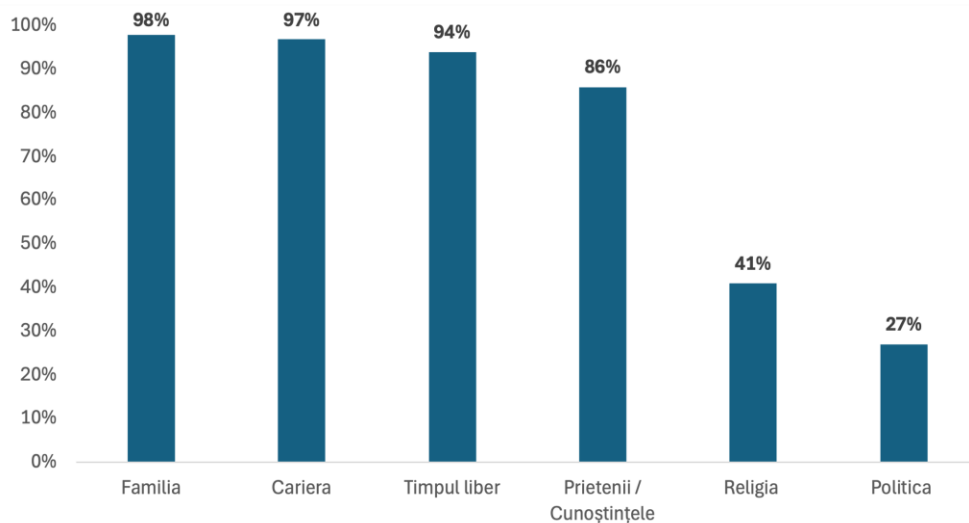
Figura 12. Utilitatea cunoștințelor dobândite pe parcursul studiilor în găsirea unui loc de muncă (studiu: traiectoria absolvenților promoției 2021; an de referință – 2023, la 20 de luni de la absolvire)



Notă: procentele însumează variantele de răspuns în mare și în foarte mare măsură.

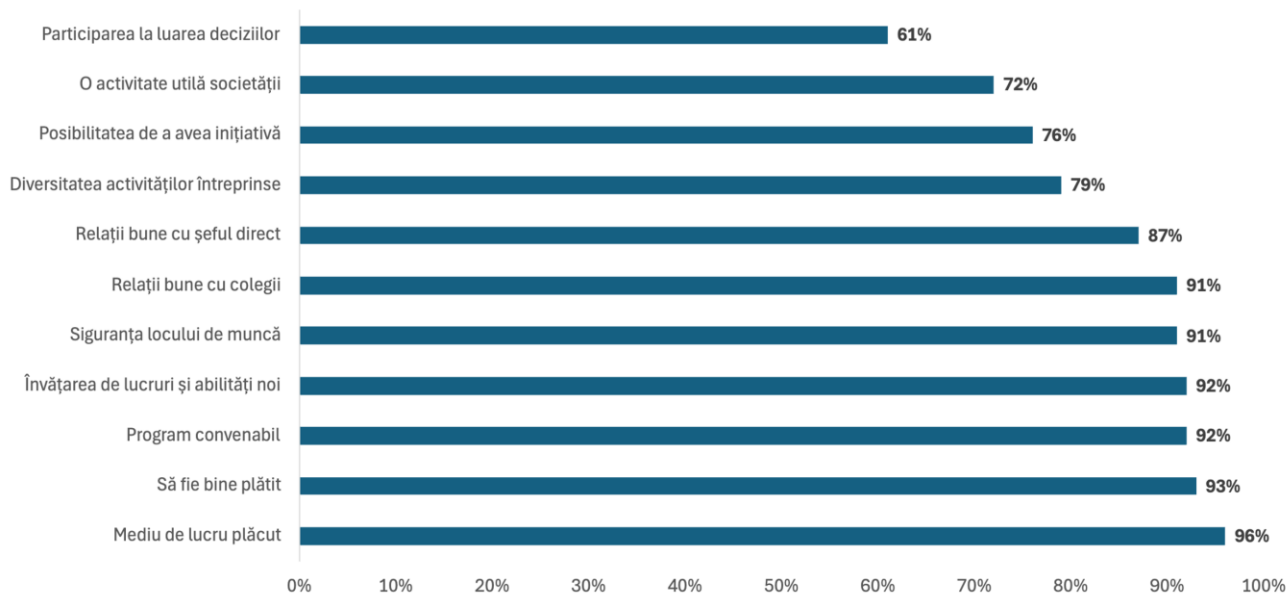
## 4. Atitudini și valori

Figura 13. Orientări valorice ale absolvenților (studiu: traiectoria absolvenților promoției 2021; an de referință – 2023, la 20 de luni de la absolvire)



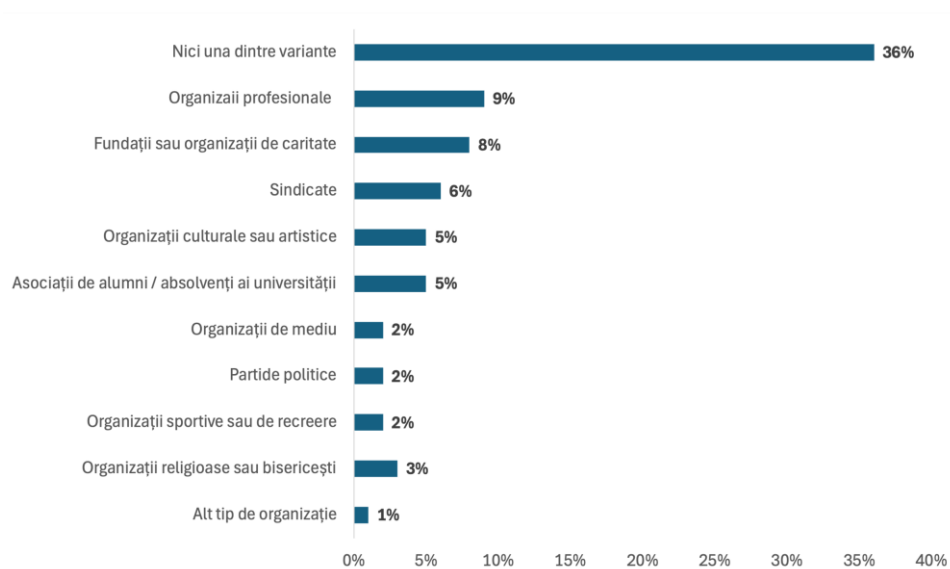
Notă: procentele însumează variantele de răspuns în mare și în foarte mare măsură.

Figura 14. Importanța atribuită unor aspecte ale locului de muncă (studiu: traiectoria absolvenților promoției 2021; an de referință – 2023, la 20 de luni de la absolvire)



Notă: procentele însumează variantele de răspuns în mare și în foarte mare măsură.

Figura 15. Apartenența absolvenților universității la diferite asociații (studiu: traiectoria absolvenților promoției 2021; an de referință – 2023, la 20 de luni de la absolvire)



Notă: respondenții au avut posibilitatea alegerii unor răspunsuri multiple.