

Traectoria profesională a absolvenților promoției 2022 la 1 an de la absolvire (12 luni)

-(Date colectate în 2023 pe baza situației din anul 2022)¹-

1. Profilul respondenților

Tabelul 1. Distribuția răspunsurilor la chestionar în funcție de nivelul de studiu (studiu: traiectoria absolvenților promoției 2022; an de referință – 2023, la 12 luni de la absolvire)

Ultimul nivel de studiu absolvit	Nr. de cazuri
Licență	171 (53%)
Master	152 (47%)

Tabelul 2. Distribuția răspunsurilor valide la chestionar în funcție de facultatea absolvită și nivelul de studiu (studiu: traiectoria absolvenților promoției 2022; an de referință – 2023, la 12 luni de la absolvire)

Facultatea absolvită	Licență	Master
Administrație și Afaceri	12	12
Biologie	4	6
Chimie	0	1
Drept	13	6
Filosofie	2	2
Fizică	2	3
Geografie	12	13
Geologie și Geofizică	1	3
Istorie	6	7
Jurnalism și Științele Comunicării	7	2
Limbi și Literaturi Străine	17	7
Litere	9	12
Matematică și informatică	19	9
Psihologie și Științele Educației	23	38
Sociologie și Asistență Socială	21	16
Științe Politice	13	3
Teologie Ortodoxă	2	8
Teologie Romano-Catolică	2	2
Total	165	150

¹ Având în vedere eșantionul de disponibilitate, datele nu pot fi generalizate la nivelul tuturor studenților Universității din București.

2. Principalele rezultate ale cercetării. Situația profesională

Tabelul 3. Situația profesională a absolvenților în funcție de ultimul nivel de studiu absolvit studiu (studiu: traiectoria absolvenților promoției 2022; an de referință – 2023, la 12 luni de la absolvire)

	Licență	Master	Total
Număr de respondenți	171	152	323
Angajați full-time și/sau part-time	106	125	289
Persoane în căutarea unui loc de muncă	15	4	19
Situația în care se află nu le permite să aibă un loc de muncă	7	0	7
Numărul de respondenți care au început o afacere	0	1	1

Notă: tabelul cuprinde doar răspunsurile valide pentru întrebarea în cauză. Sunt excluse astfel răspunsurile de tipul *nu știu/nu răspund*.

Tabelul 4. Indicatori de angajabilitate (studiu: traiectoria absolvenților promoției 2020; an de referință – 2020, la 8 luni de la absolvire & studiu: traiectoria absolvenților promoției 2020; an de referință – 2021, la 12 luni de la absolvire)

	Promoția 2022 la 12 luni de la absolvire	
	Licență	Master
Procentul persoanelor care sunt angajate / au un loc de muncă plătit	69%	93%
Procentul persoanelor pentru care postul ocupat este în domeniul studiilor urmate (dintre persoanele angajate)	63%	75%
Procentul persoanelor pentru care locul actual de muncă este primul din experiența lor profesională (dintre persoanele angajate)	40%	36%
Procentul persoanelor care au lucrat în străinătate (dintre persoanele angajate)	12%	15%
Procentul persoanelor care intenționează să-și schimbe locul de muncă în următoarele 3 luni (dintre persoanele angajate)	19%	11%
Procentul persoanelor pentru care locul actual de muncă este în orașul natal (dintre persoanele angajate)	46%	48%
Procentul persoanelor care urmează cursuri la o instituție de învățământ superior	60%	13%

Notă: tabelul cuprinde doar răspunsurile valide pentru întrebările în cauză. Sunt excluse astfel răspunsurile de tipul *nu știu/nu răspund*.

Tabelul 5. Indicatori de angajabilitate în funcție de gen (studiu: traiectoria absolvenților promoției 2022; an de referință – 2023, la 12 luni de la absolvire)

	Feminin	Masculin
Procentul persoanelor care sunt angajate / au un loc de muncă plătit	81%	74%
Procentul persoanelor pentru care postul ocupat este în domeniul studiilor urmate (dintre persoanele angajate)	69%	70%
Procentul persoanelor pentru care locul actual de muncă este primul din experiența lor profesională (dintre persoanele angajate)	44%	22%
Procentul persoanelor care au lucrat în străinătate (dintre persoanele angajate)	11%	17%
Procentul persoanelor care intenționează să-și schimbe locul de muncă în următoarele 3 luni (dintre persoanele angajate)	15%	13%
Procentul persoanelor pentru care locul actual de muncă este în orașul / județul natal (dintre persoanele angajate)	46%	43%
Procentul persoanelor care urmează cursuri la o instituție de învățământ superior	36%	44%

Notă: tabelul cuprinde doar răspunsurile valide pentru întrebările în cauză. Sunt excluse astfel răspunsurile de tipul *nu știu/nu răspund*.

Tabelul 6. Indicatori de angajabilitate a absolvenților de licență și master în funcție de facultatea absolvită (studiu: traiectoria absolvenților promoției 2022; an de referință – 2023, la 12 luni de la absolvire)

	<i>Din total respondenți</i>		<i>Din respondenți angajați</i>							
	Procentul respondenților care sunt angajați		Procentul respondenților care sunt angajați în domeniu		Procentul respondenților care ocupă un post de conducere		Procentul respondenților pentru care postul ocupat este primul loc de muncă		Procentul respondenților care intenționează să își schimbe locul de muncă în următoarele 3 luni	
	Licență	Master	Licență	Master	Licență	Master	Licență	Master	Licență	Master
Administrație și Afaceri	70%	100%	50%	58%	17%	33%	33%	17%	0%	17%
Biologie	75%	80%	67%	75%	0%	0%	0%	25%	50%	0%
Chimie	-	100%	-	100%	-	-	-	100%	-	0%
Drept	54%	100%	71%	100%	20%	0%	67%	50%	20%	17%
Filosofie	0%	100%	-	100%	-	50%	-	0%	-	0%
Fizică	0%	100%	-	100%	-	0%	-	67%	-	0%
Geografie	91%	100%	40%	100%	10%	9%	40%	18%	10%	0%
Geologie și Geofizică	100%	100%	-	67%	-	33%	-	33%	-	33%
Istorie	67%	83%	0%	40%	0%	40%	75%	20%	33%	0%
Jurnalism și Științele Comunicării	71%	100%	80%	50%	40%	0%	0%	0%	40%	50%
Limbi și Literaturi Străine	75%	100%	50%	43%	13%	20%	55%	83%	0%	40%
Litere	75%	89%	17%	63%	33%	0%	33%	63%	17%	14%
Matematică și informatică	84%	100%	94%	100%	0%	0%	53%	29%	27%	33%
Psihologie și Științele Educației	65%	91%	92%	79%	0%	14%	23%	38%	17%	0%
Sociologie și Asistență Socială	68%	87%	54%	85%	0%	31%	36%	39%	11%	0%
Științe Politice	54%	100%	67%	0%	14%	0%	43%	0%	50%	0%
Teologie Baptistă	-	-	-	-	-	-	-	-	-	-
Teologie Ortodoxă	100%	88%	100%	57%	0%	43%	0%	33%	0%	20%
Teologie Romano-Catolică	0%	0%	-	-	-	-	-	-	-	-

Notă: tabelul cuprinde doar răspunsurile valide pentru întrebările în cauză. Sunt excluse astfel răspunsurile de tipul *nu știu/nu răspund*.

Figura 1. Distribuția absolvenților angajați în funcție de tipul postului (studiu: traiectoria absolvenților promoției 2022; an de referință – 2023, la 12 luni de la absolvire)

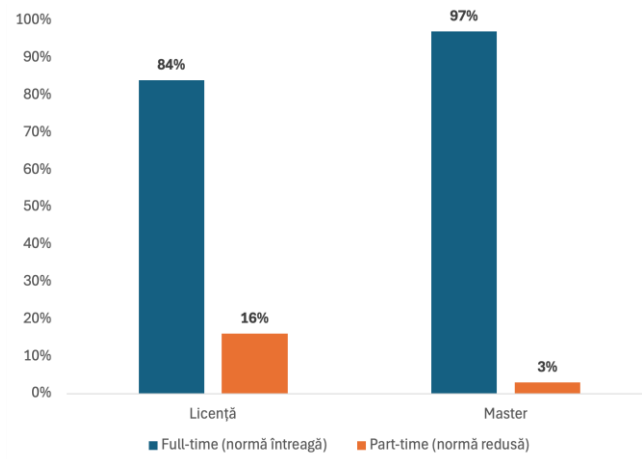


Figura 2. Distribuția absolvenților angajați în funcție de natura postului (studiu: traiectoria absolvenților promoției 2022; an de referință – 2023, la 12 luni de la absolvire)

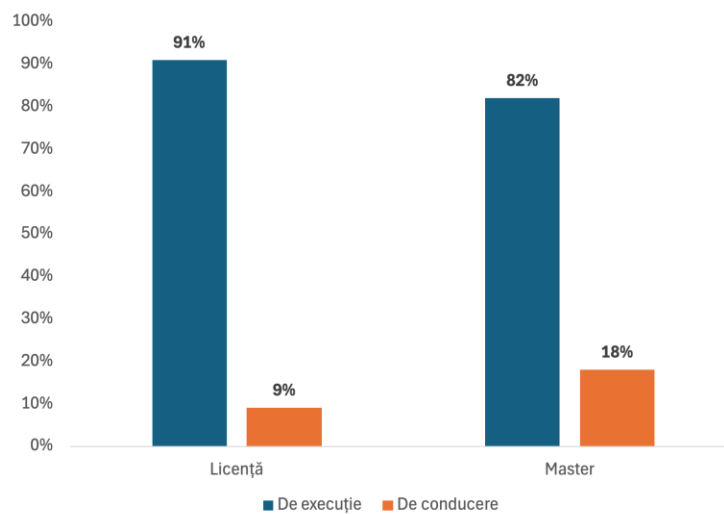


Figura 3. Distribuția absolvenților angajați în funcție de sectorul de activitate (studiu: traiectoria absolvenților promoției 2020; an de referință – 2022, la 12 luni de la absolvire)

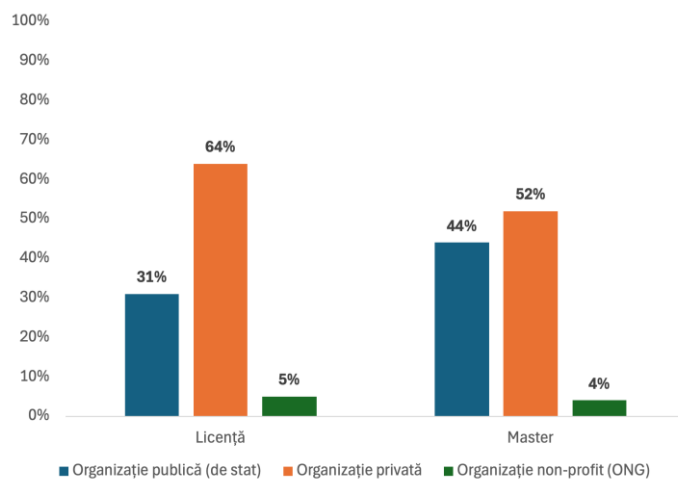


Figura 4. Mărimea estimată a organizației în care activează absolvenții (studiu: traiectoria absolvenților promoției 2022; an de referință – 2023, la 12 luni de la absolvire)

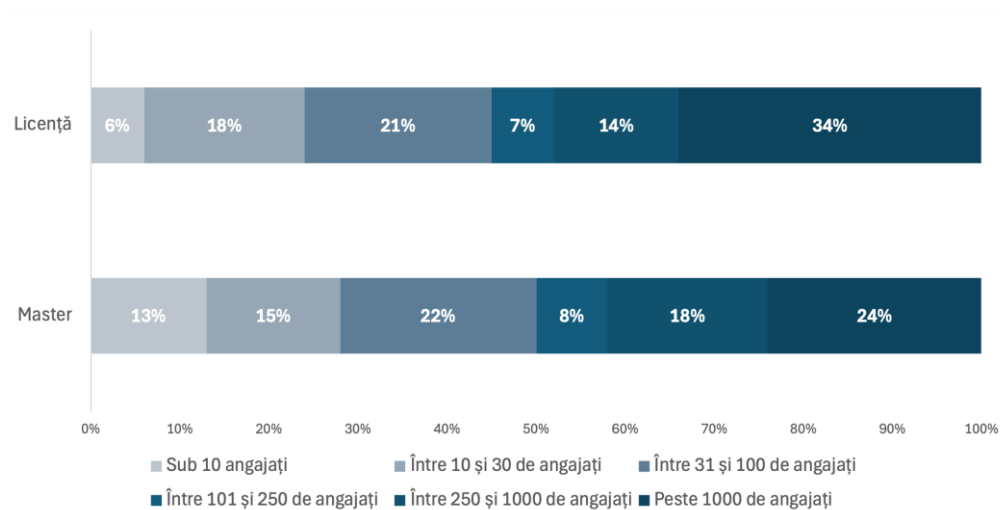


Figura 5. Modalitatea de identificare a locului actual de muncă (studiu: traiectoria absolvenților promoției 2022; an de referință – 2023, la 12 luni de la absolvire)

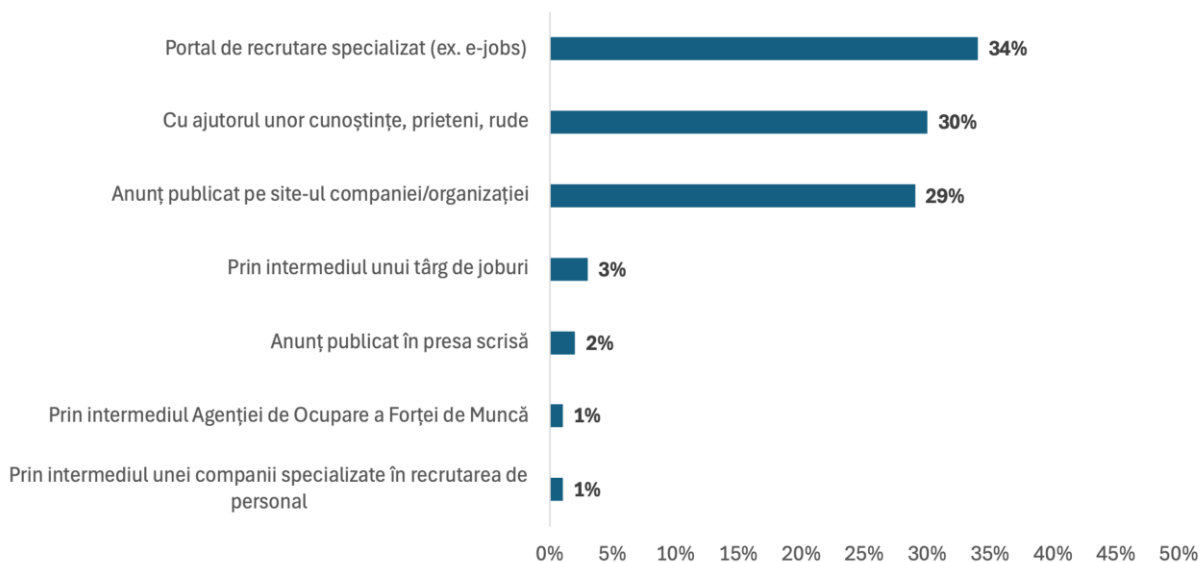
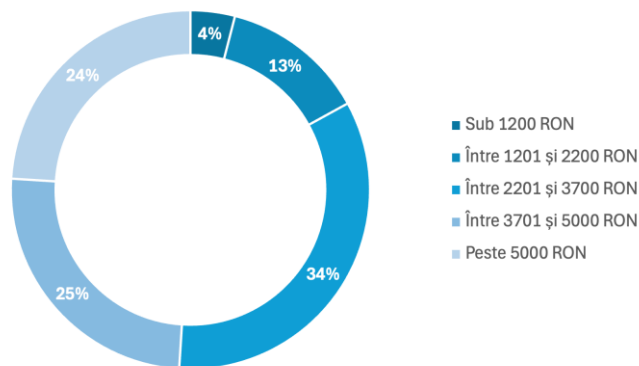
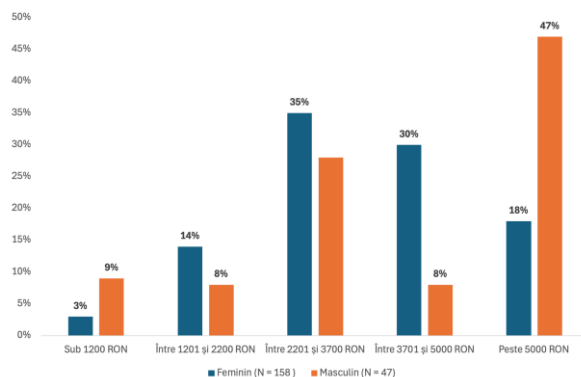


Figura 6. Distribuția absolvenților în funcție de venit (studiu: traiectoria absolvenților promoției 2022; an de referință – 2023, la 12 luni de la absolvire)



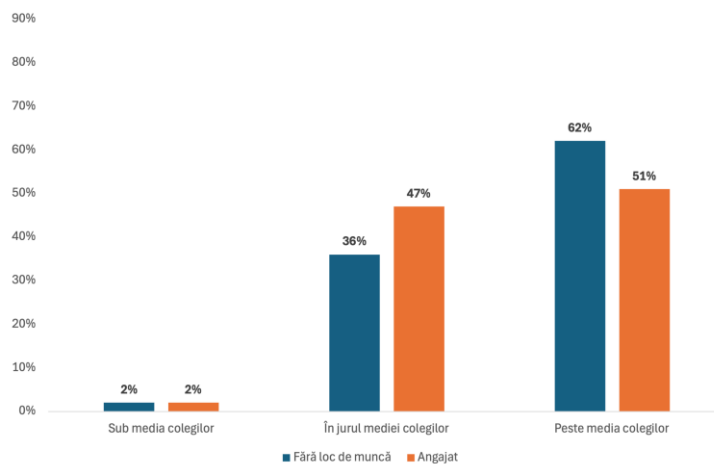
Notă: figura cuprinde doar răspunsurile valide pentru întrebarea în cauză. Sunt excluse astfel răspunsurile de tipul *nu știu/nu răspund*. De asemenea, ea face referire la venitul tuturor respondenților, indiferent de statutul pe piața forței de muncă.

Figura 7. Distribuția veniturii în funcție de gen (studiu: traiectoria absolvenților promoției 2020; an de referință – 2021, la 12 luni de la absolvire)



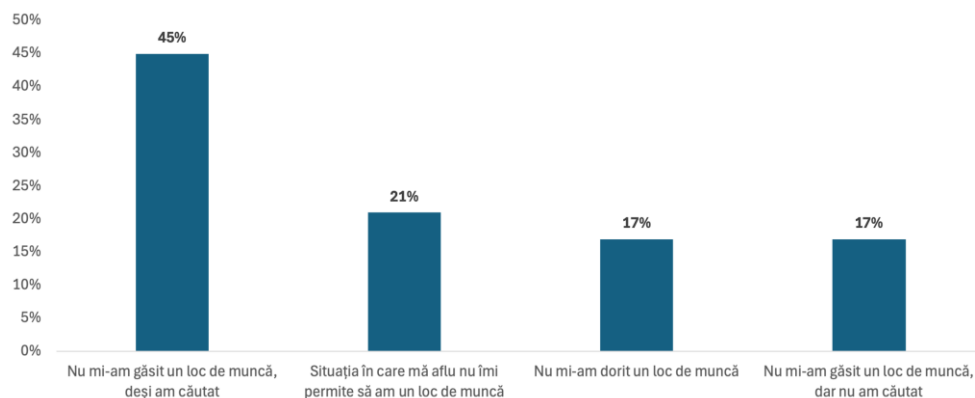
Notă: figura cuprinde doar răspunsurile valide pentru întrebarea în cauză. Sunt excluse astfel răspunsurile de tipul *nu știu/nu răspund*. De asemenea, ea face referire la venitul tuturor respondenților, indiferent de statutul pe piața forței de muncă.

Figura 8. Rata de angajare în funcție de medie (studiu: traiectoria absolvenților promoției 2022; an de referință – 2023, la 12 luni de la absolvire)



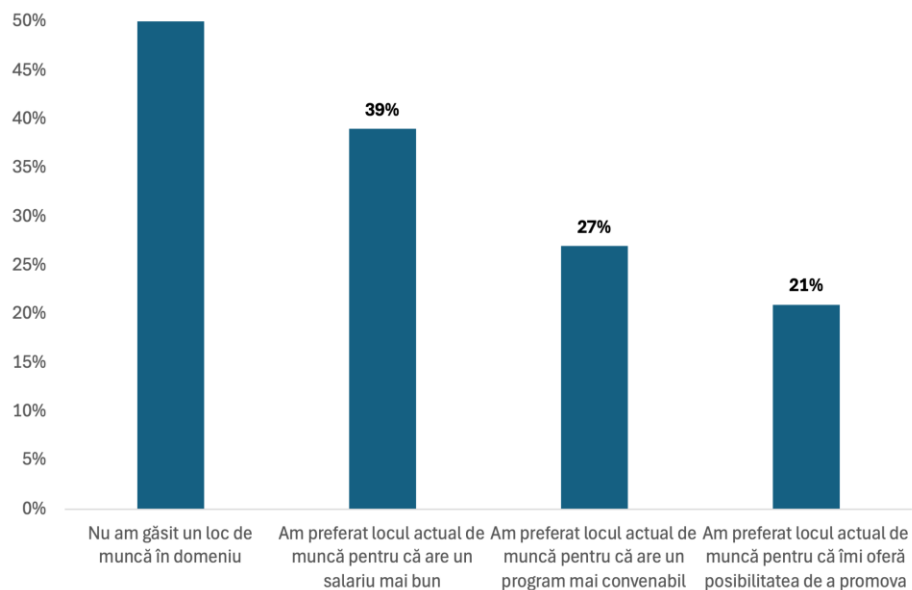
Notă: figura cuprinde doar răspunsurile valide pentru întrebarea în cauză. Sunt excluse astfel răspunsurile de tipul *nu știu/nu răspund*.

Figura 9. Motivele pentru care absolvenții nu ocupă un loc de muncă în prezent (studiu: traiectoria absolvenților promoției 2022; an de referință – 2023, la 12 luni de la absolvire) (N = 42)



Notă: figura cuprinde doar răspunsurile valide pentru întrebarea în cauză. Sunt excluse astfel răspunsurile de tipul *nu știu/nu răspund*.

Figura 10. Motivele pentru care absolvenții nu au un loc de muncă în domeniu (studiu: traiectoria absolvenților promoției 2022; an de referință – 2023, la 12 luni de la absolvire)



Notă: figura cuprinde doar răspunsurile valide pentru întrebarea în cauză. Sunt excluse astfel răspunsurile de tipul *nu știu/nu răspund*. Respondenții au avut posibilitatea alegerii unor răspunsuri multiple.

3. Evaluarea actului educațional

Figura 11. Utilitatea cunoștințelor dobândite pe parcursul studiilor în găsirea unui loc de muncă în funcție de ultimul nivel de studiu absolvit (studiu: traiectoria absolvenților promoției 2022; an de referință – 2023, la 12 luni de la absolvire)

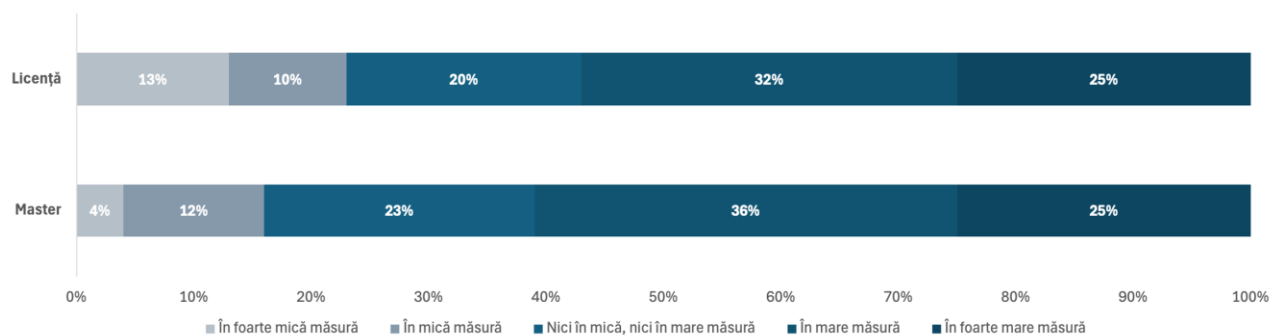
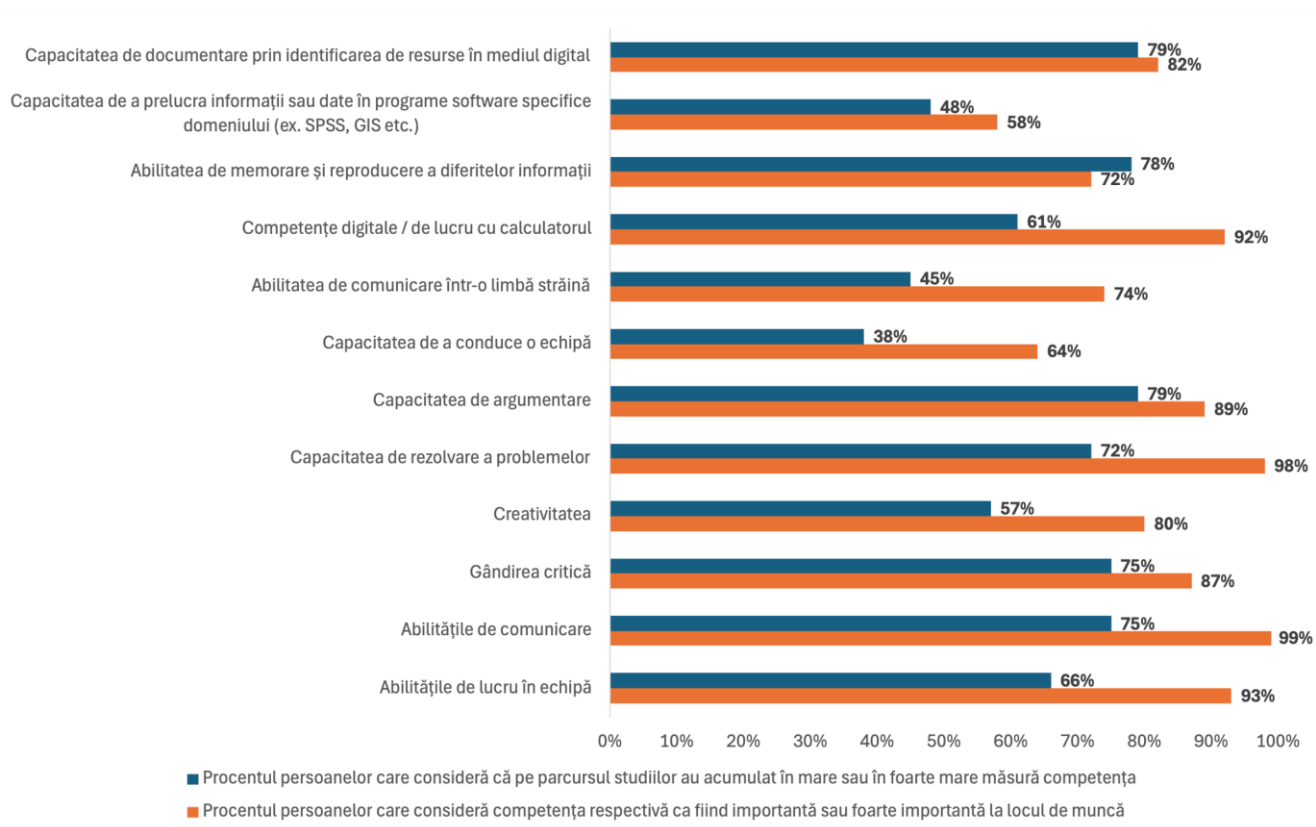


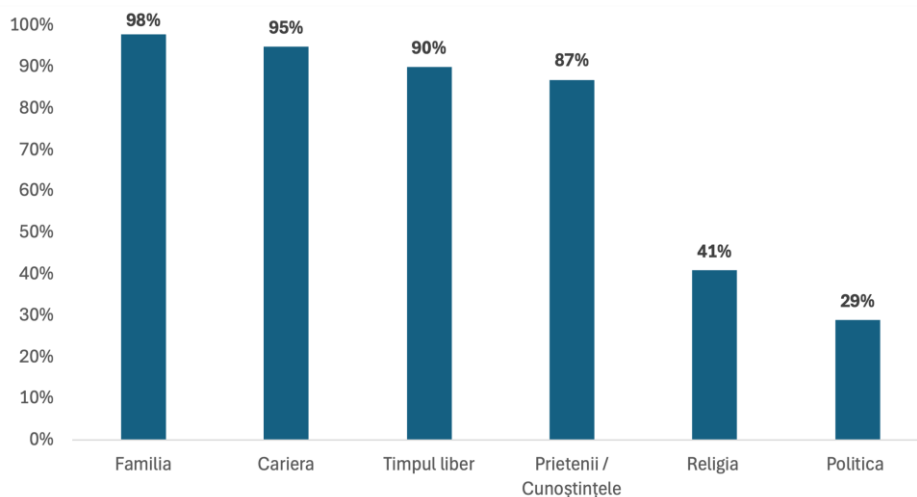
Figura 12. Utilitatea cunoștințelor dobândite pe parcursul studiilor în găsirea unui loc de muncă (studiu: traiectoria absolvenților promoției 2022; an de referință – 2023, la 12 luni de la absolvire)



Notă: procentele însumează variantele de răspuns în mare și în foarte mare măsură.

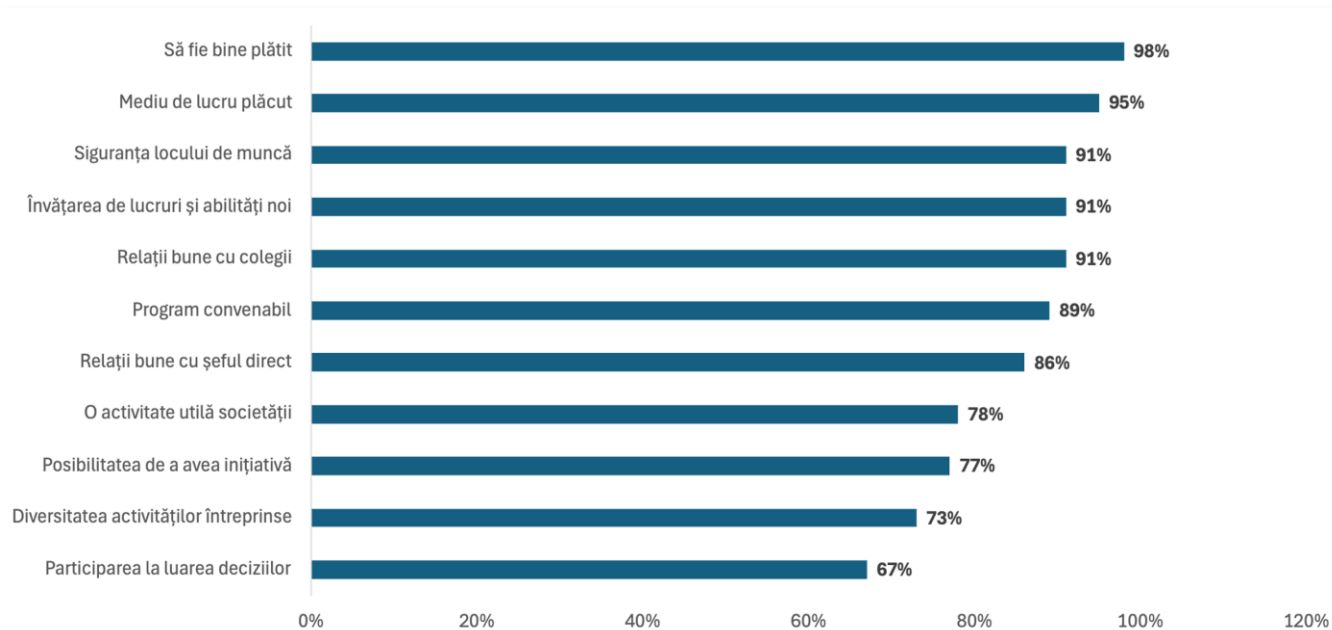
4. Atitudini și valori

Figura 13. Orientări valorice ale absolvenților (studiu: traiectoria absolvenților promoției 2022; an de referință – 2023, la 12 luni de la absolvire)



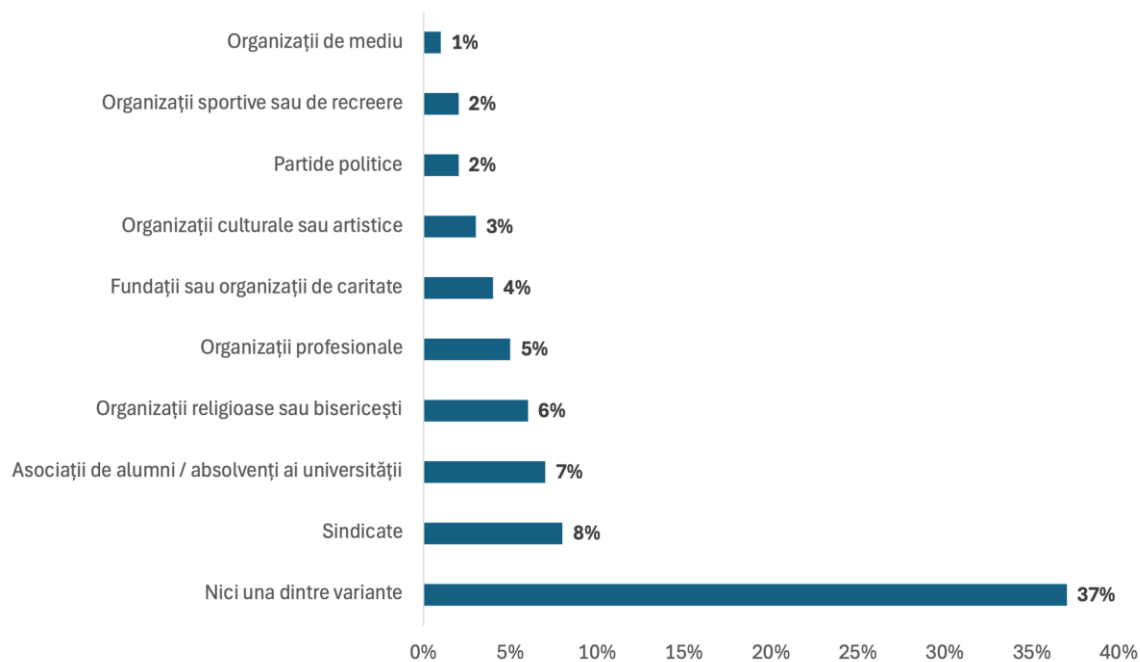
Notă: procentele însumează variantele de răspuns *în mare* și *în foarte mare măsură*.

Figura 14. Importanța atribuită unor aspecte ale locului de muncă (studiu: traiectoria absolvenților promoției 2022; an de referință – 2023, la 12 luni de la absolvire)



Notă: procentele însumează variantele de răspuns *în mare* și *în foarte mare măsură*.

Figura 15. Apartenența absolvenților universității la diferite asociații (studiu: traiectoria absolvenților promoției 2022; an de referință – 2023, la 12 luni de la absolvire)



Notă: respondenții au avut posibilitatea alegerii unor răspunsuri multiple.